

# REASEKURACJA NA POLSKIM RYNKU UBEZPIECZEŃ W LATACH 2020-2024



Warszawa, luty 2025

# Objaśnienia pojęć używanych w prezentacji

- ✓ ZU – zakład ubezpieczeń
  - ✓ w prezentacji dla uproszczenia ZU działające w dziale ubezpieczeń na życie określane są jako „ZU życiowe”, a w dziale pozostałych ubezpieczeń osobowych i majątkowych jako „ZU majątkowe”
- ✓ TUW – towarzystwo ubezpieczeń wzajemnych
- ✓ Reasekuracja czynna
  - ✓ przyjmowanie od cedenta jednego lub kilku ryzyk
- ✓ Reasekuracja bierna
  - ✓ przekazanie jednego lub kilku ryzyk przez cedenta innemu zakładowi ubezpieczeń/reasekuracji
- ✓ Dział I
  - ✓ Krajowe zakłady ubezpieczeń na życie
- ✓ Dział II
  - ✓ Krajowe zakłady pozostałych ubezpieczeń osobowych i ubezpieczeń majątkowych

# Źródła danych

Wszystkie dane i informacje przedstawione w niniejszej prezentacji pochodzą z ogólnodostępnych źródeł:

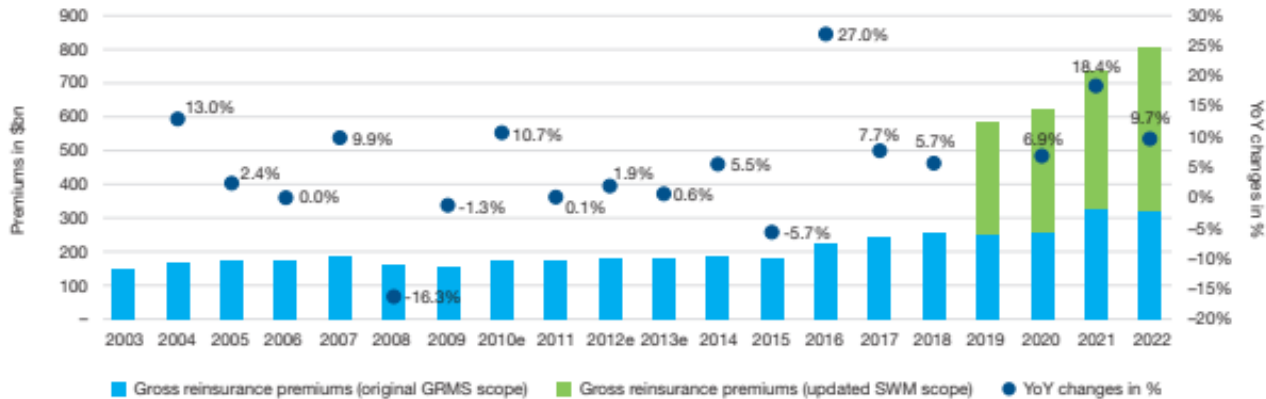
- ✓ raportów KNF (biuletyny kwartalne i roczne)
- ✓ sprawozdań poszczególnych ZU o wypłacalności i kondycji finansowej za lata 2020-2023 (tzw. sprawozdania SFCR)
- ✓ danych publikowanych przez EIOPA oraz IAIS

O ile nie wskazano inaczej:

- ✓ dane przedstawiono wg stanu na koniec okresu lub obrotu za okres od 1 stycznia do końca okresu
- ✓ dane z rynku polskiego przedstawiono w tys. zł.

# Tłó – reasekuracja na świecie

Gross reinsurance premiums (2003–2022)



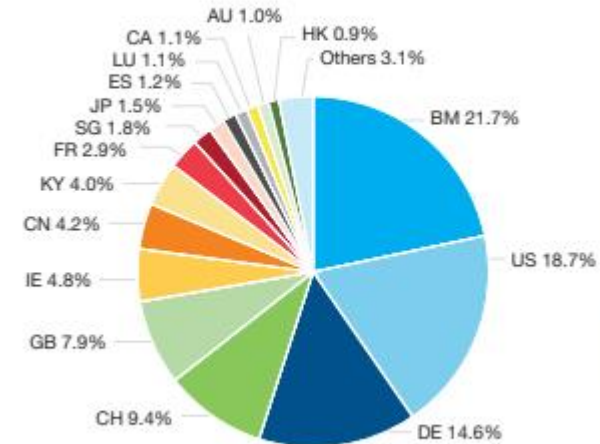
In the 2023 GRMS, data was collected from 29 jurisdictions in the following regions:

- Americas: Bermuda, Brazil, Canada, Cayman Islands, Mexico and US.
- Asia and Oceania: China, Hong Kong; Japan and Singapore.
- Europe and Africa: Austria, Belgium, Bulgaria, Croatia, Czech Republic, Finland, France, Germany, Hungary, Iceland, Ireland, Italy, Luxembourg, Netherlands, Romania, Slovak Republic, Slovenia, Spain, Sweden and Switzerland.

Reported gross reinsurance premiums continued the growth trajectory of recent years to increase by almost 10% in 2022.

Figure 20: Share of reinsurance net and gross premiums (per cent by market)

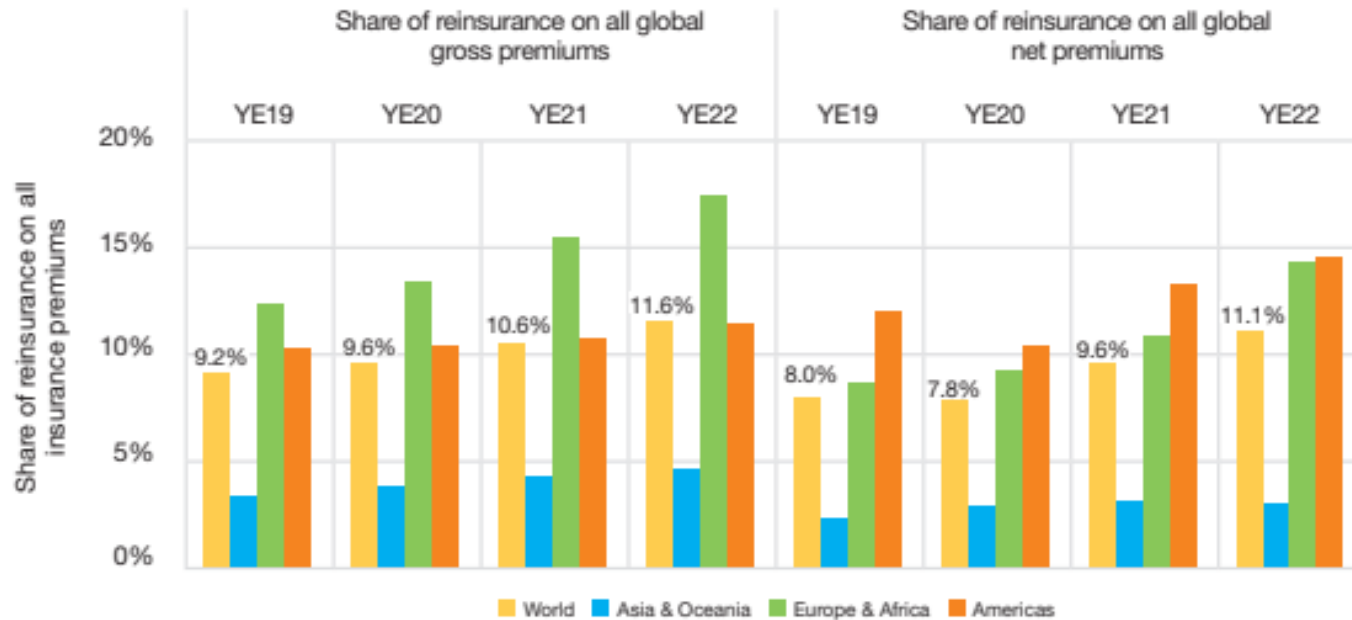
Share of reinsurance gross premiums by jurisdiction (YE22)



Źródło: IAIS, 2023 Global Insurance Market Report

# Tło – reasekuracja na świecie

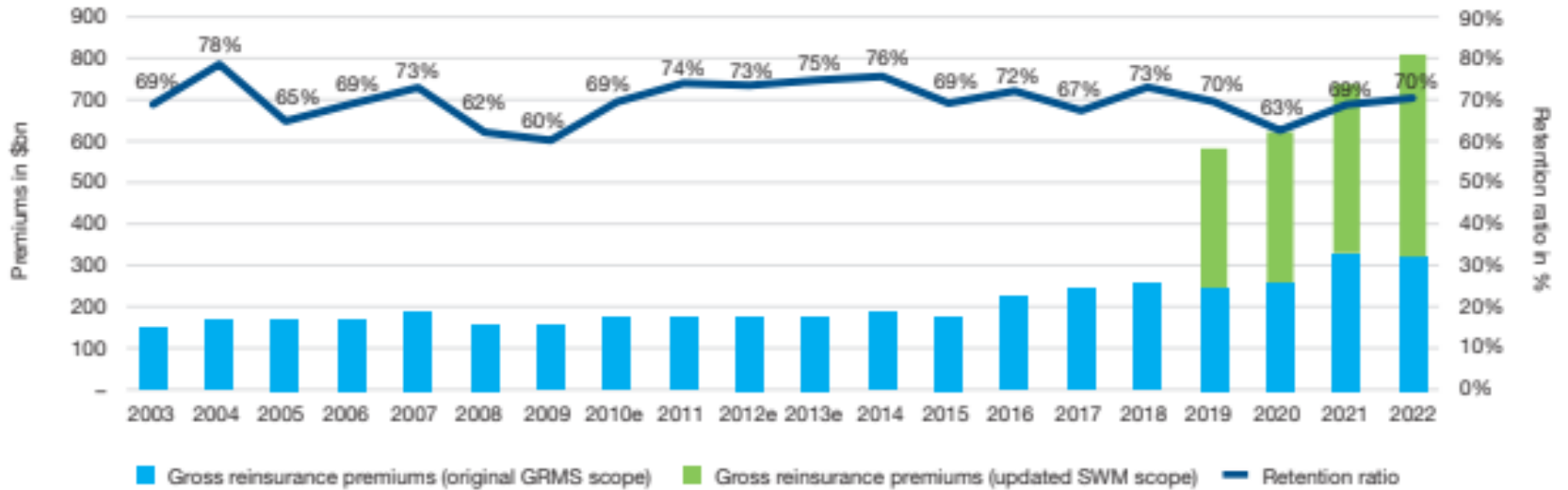
Share of reinsurance market on the global insurance market (YE19–YE22)



Źródło: IAIS, 2023 Global Insurance Market Report

# Tłó – reasekuracja na świecie

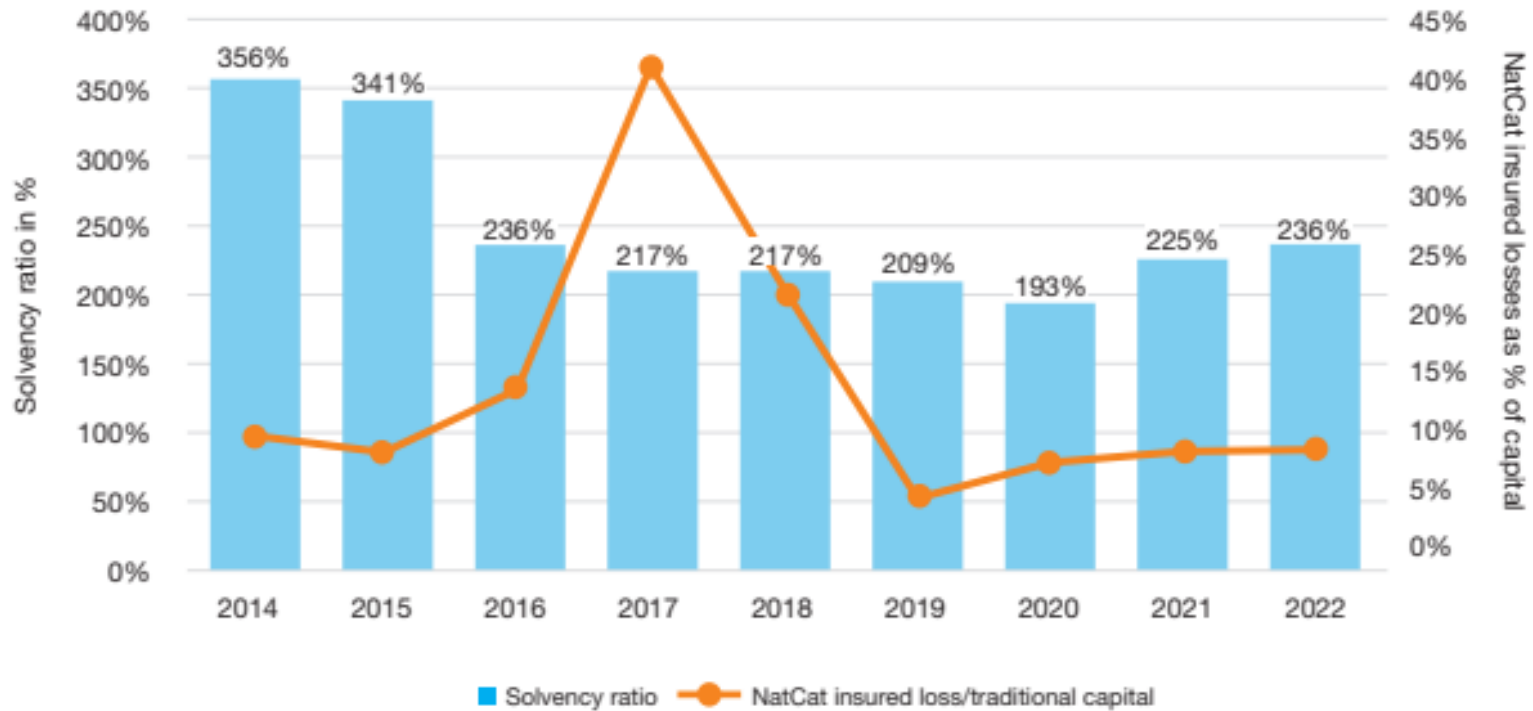
Gross reinsurance premiums written (2003–2022)



Źródło: IAIS, 2023 Global Insurance Market Report

# Tło – reasekuracja na świecie

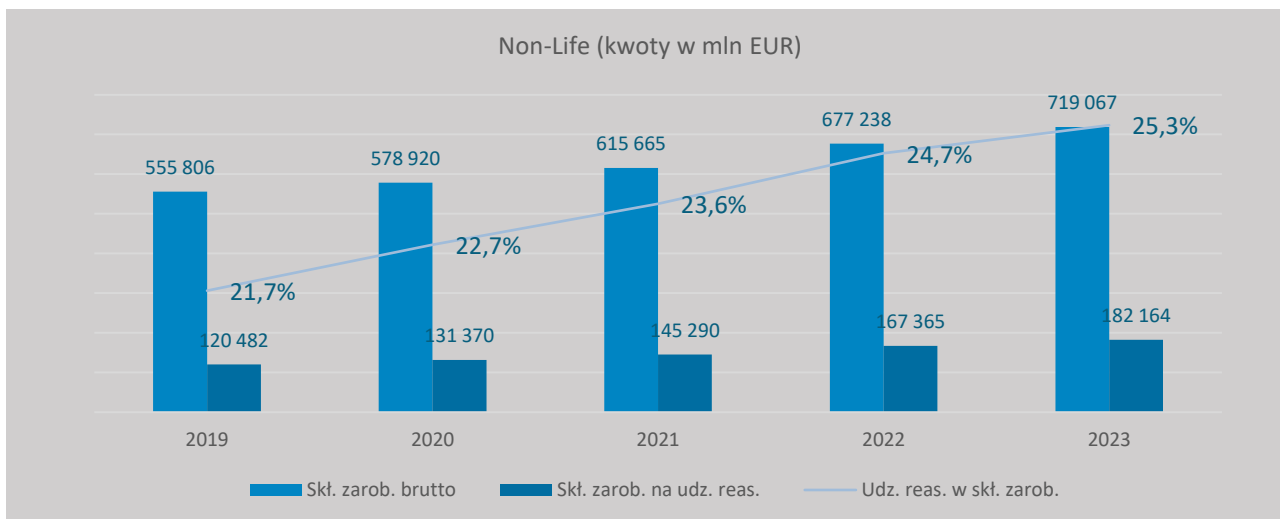
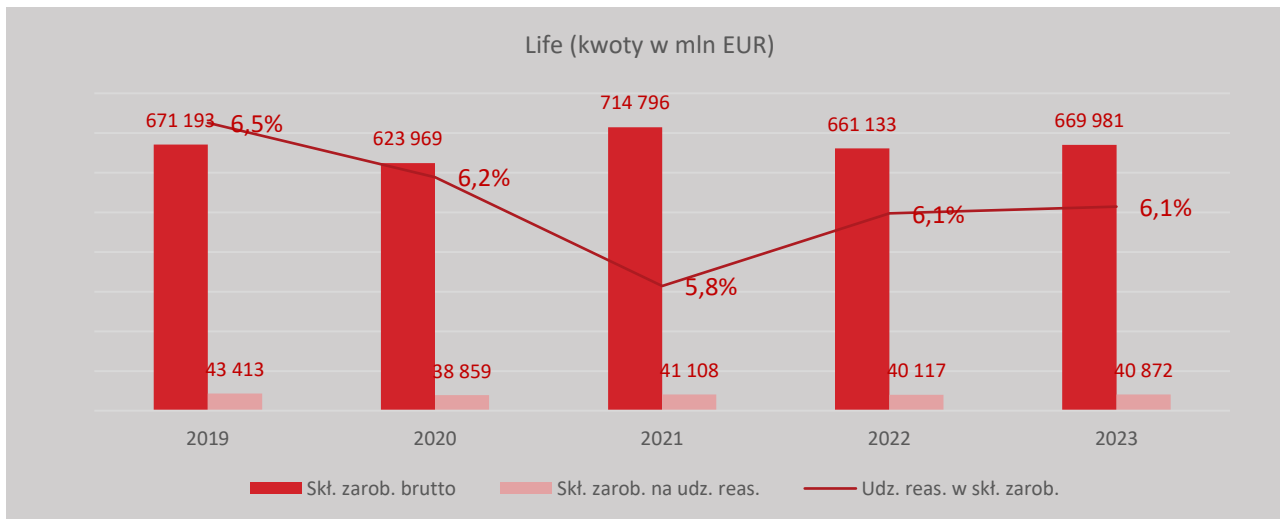
Reinsurance solvency ratios and interplay with NatCat claims in % (2014–2022)



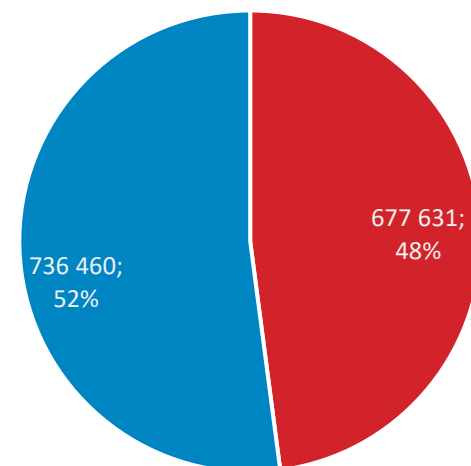
Źródło: IAIS, 2023 Global Insurance Market Report

# Tłó – reasekuracja w Europie

## Składka zarobiona brutto i na udziale reasekuratora w latach 2019 - 2023



Struktura składki zarobionej brutto 2023 wg rodzaju działalności (kwoty w mln EUR)

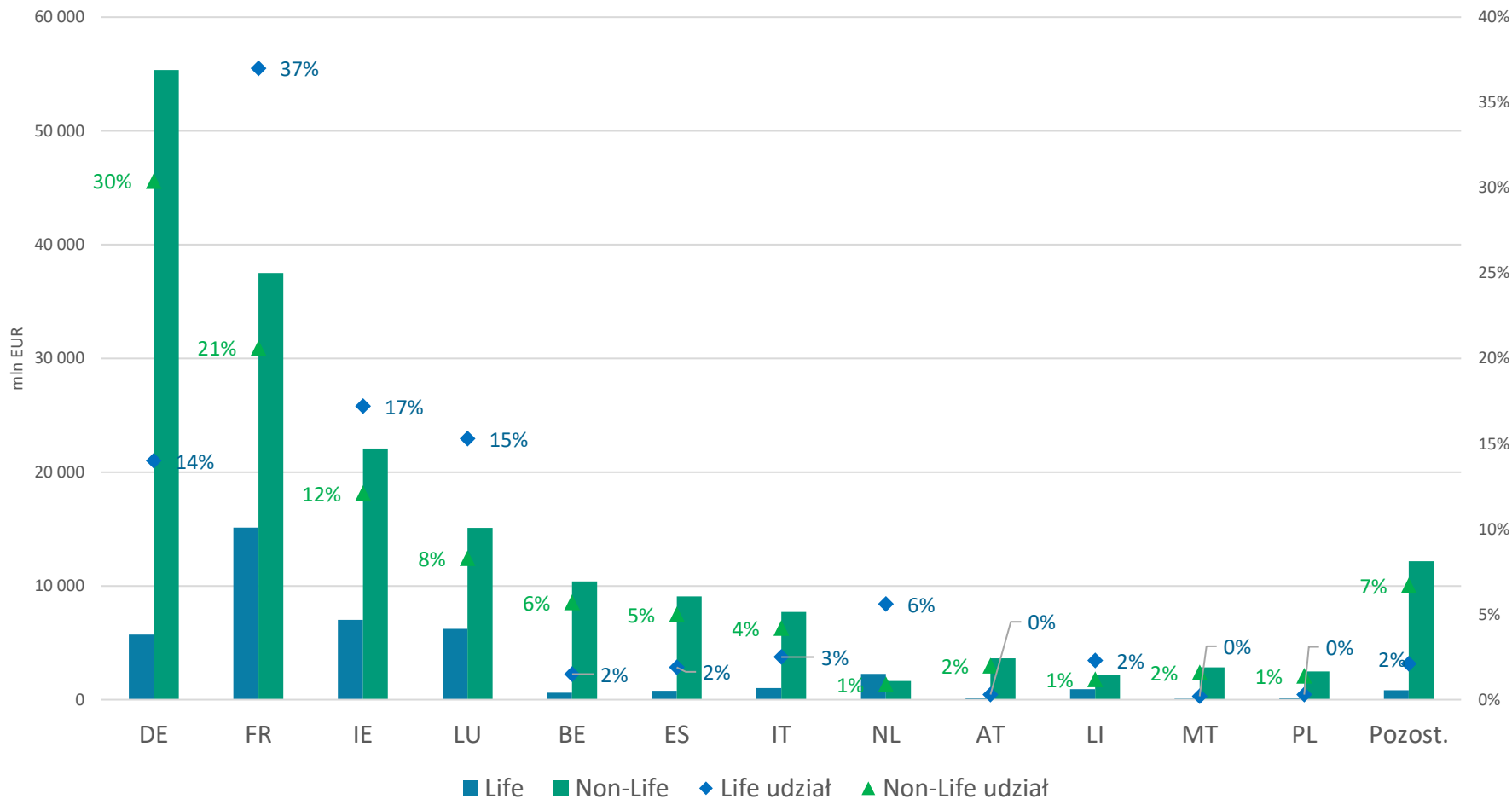


Źródło: opracowanie własne na podstawie [Insurance statistics - EIOPA](#)



# Tłó – reasekuracja w Europie

Składka zarobiona na udziale reasekuratora w 2023 r.

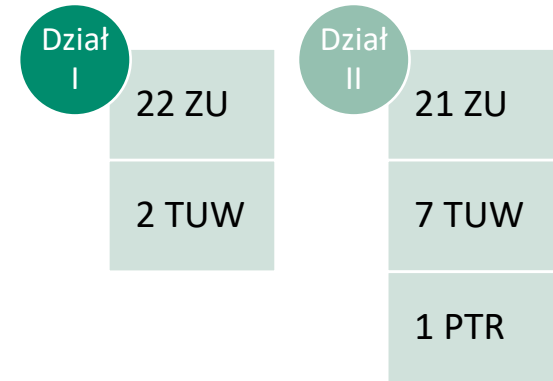


Źródło: opracowanie własne na podstawie [Insurance statistics - EIOPA](#)

# Rynek ubezpieczeń w Polsce

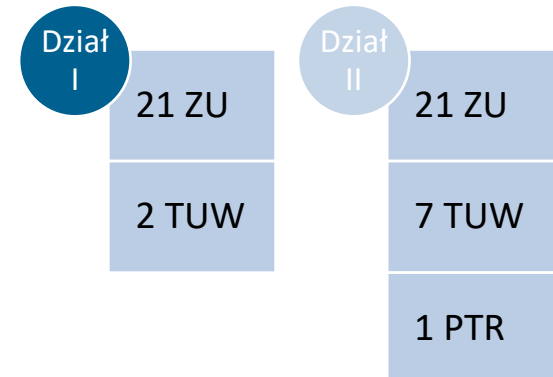
Na 31 grudnia 2022 roku na rynku funkcjonowało:

- ✓ 24 ZU w **Dziale I** ubezpieczeń, w tym 2 TUW
- ✓ 29 ZU w **Dziale II** ubezpieczeń, w tym 7 TUW oraz jeden zakład reasekuracji (PTR S.A.)



Na 31 grudnia 2023 r. na rynku funkcjonowało:

- ✓ 23 ZU w **Dziale I** ubezpieczeń, w tym 2 TUW
- ✓ 29 ZU w **Dziale II** ubezpieczeń, w tym 7 TUW oraz jeden zakład reasekuracji (PTR S.A.)

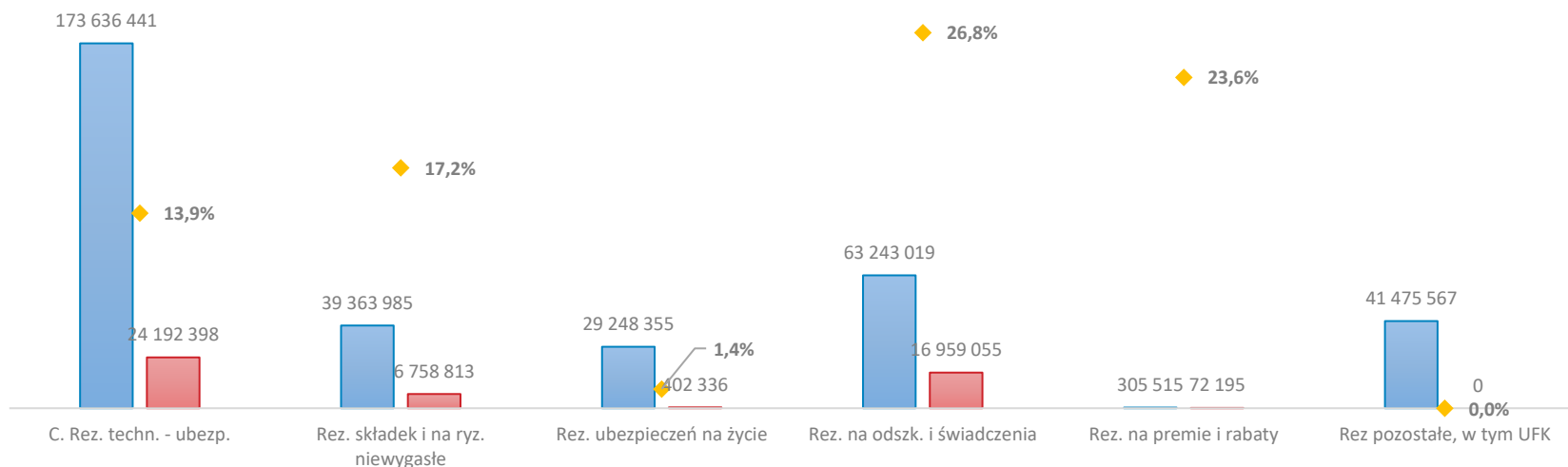


# Rynek ubezpieczeń w Polsce

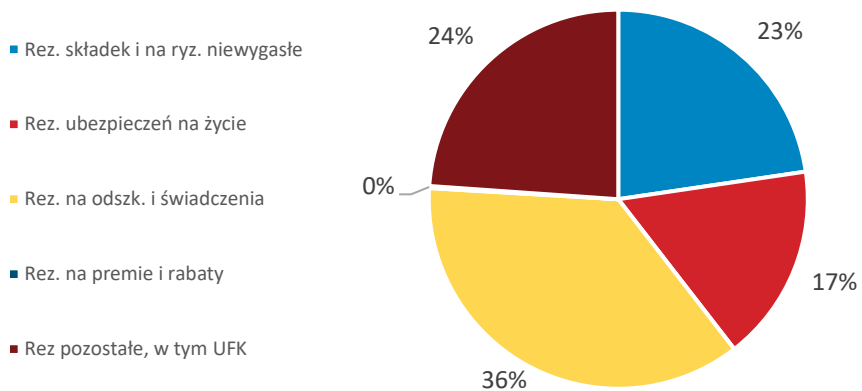
## Rezerwy techniczno-ubezpieczeniowe – stan na 30-09-2024 (w tys. zł)

Udział reasekuratora w poszczególnych rodzajach rezerw

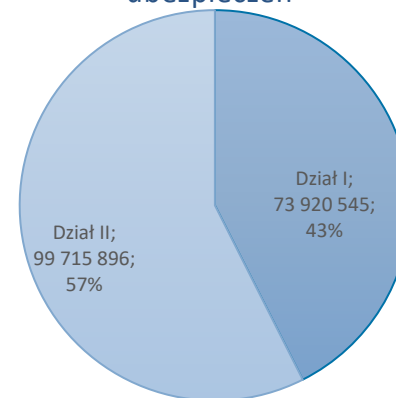
Brutto Na udz. reas. Udział reas.



Struktura rezerw według rodzajów



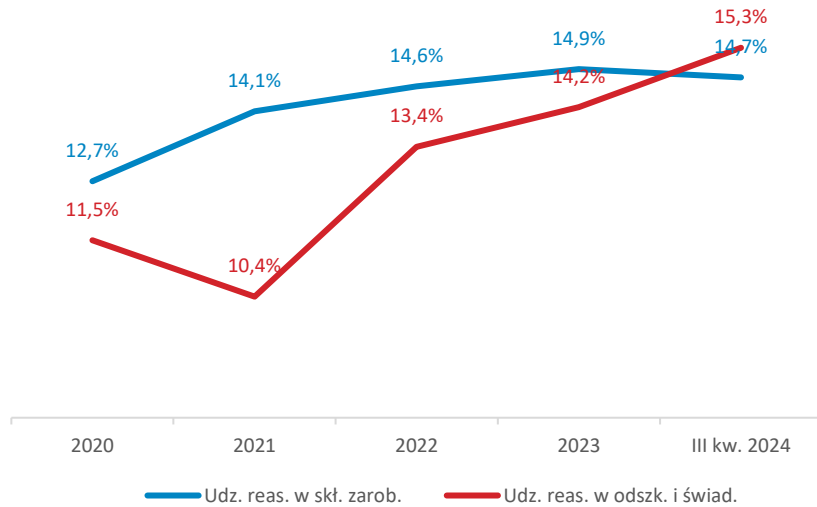
Struktura rezerw według działu ubezpieczeń



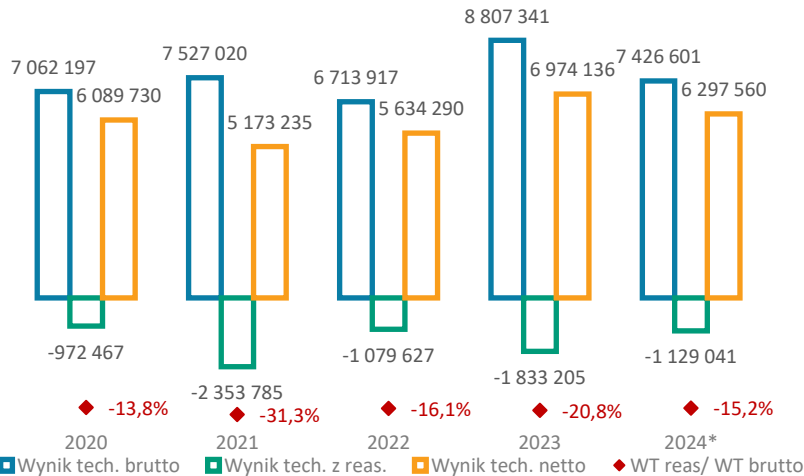
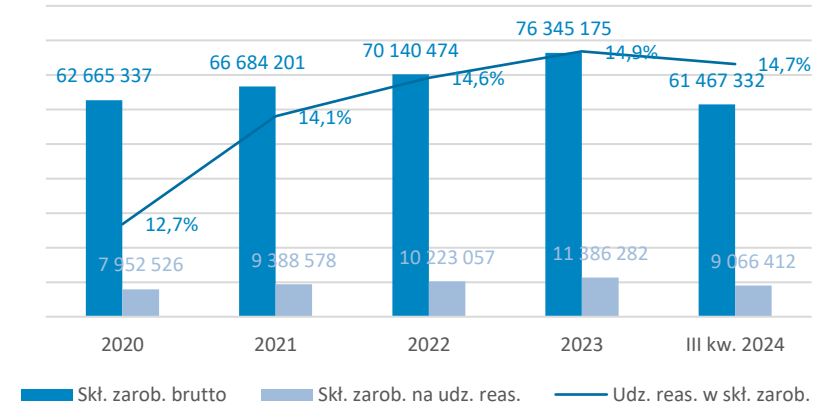
Źródło: opracowanie własne na podstawie danych KNF

# Rynek ubezpieczeń w Polsce

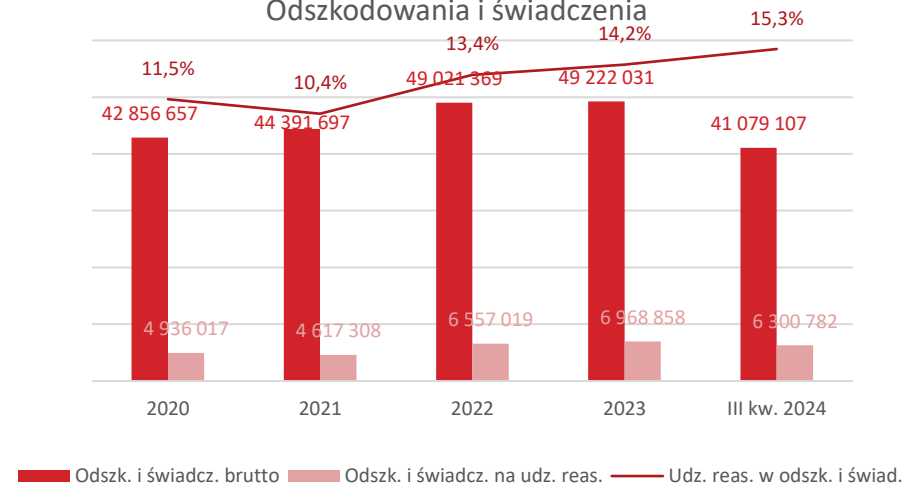
## Elementy rachunku technicznego (w tys. zł)



### Składka zarobiona



### Odszkodowania i świadczenia

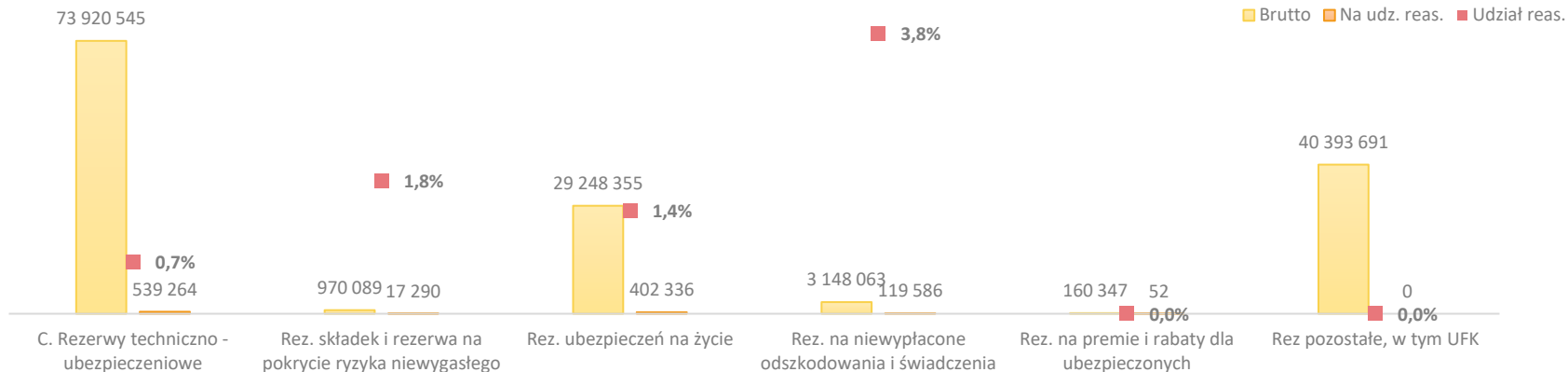


Źródło: opracowanie własne na podstawie danych KNF  
2024\* - 4/3 wyniku po III kw. 2024

# Rynek ubezpieczeń w Polsce – Dział I

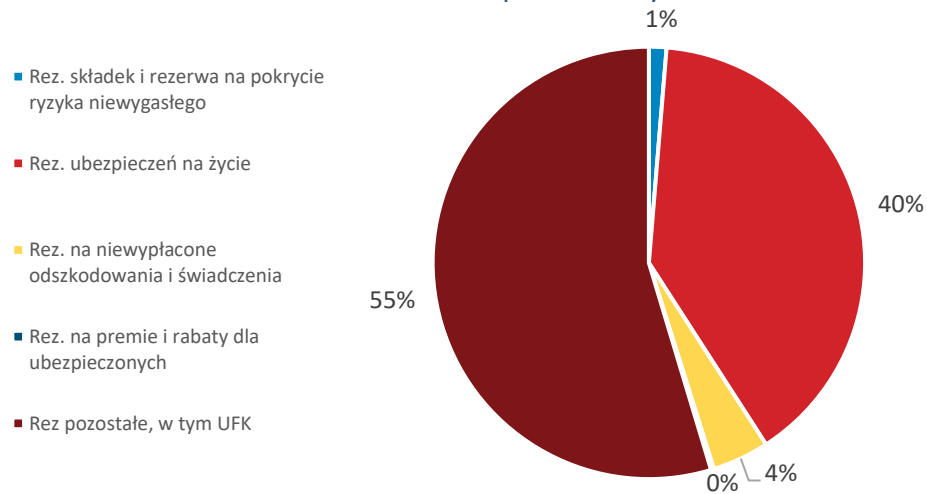
## Rezerwy techniczno-ubezpieczeniowe – stan na 30-09-2024 (w tys. zł)

Udział reasekuratora w poszczególnych rodzajach rezerw



Pozycja pasywów	Kwota w tys. zł
A. Kapitał własny	11 309 823
B. Zobowiązania podporządkowane	103 756
C. Rezerwy techniczno - ubezpieczeniowe	73 920 545
D. Udział reasekuratorów w rezerwach techniczno - ubezpieczeniowych	-539 264
E. Oszacowane regresy i odzyski	0
F. Pozostałe rezerwy	1 897 561
G. Zobowiązania z tytułu depozytów reasekuratorów	161 801
H. Pozostałe zobowiązania i fundusze specjalne	3 833 825
I. Rozliczenia międzyokresowe	416 948
<b>PASYWA RAZEM</b>	<b>91 104 996</b>

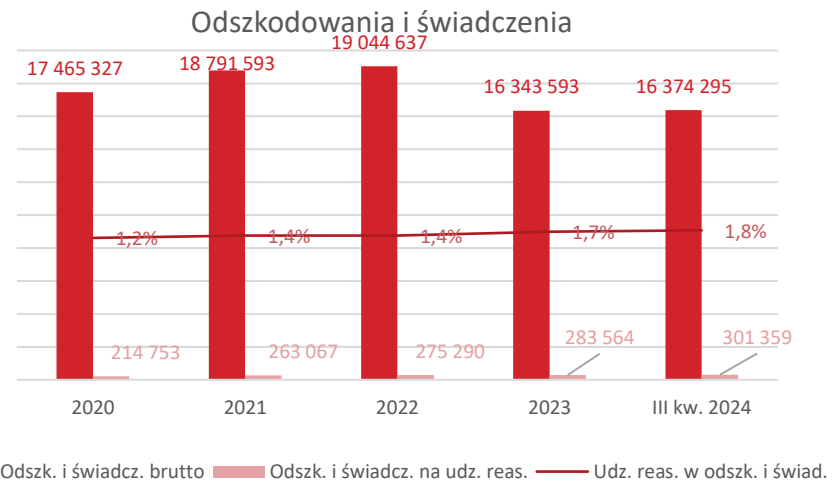
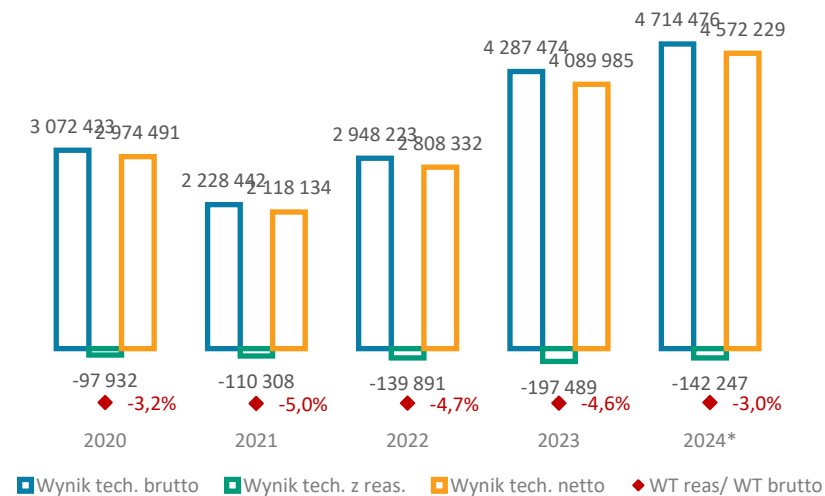
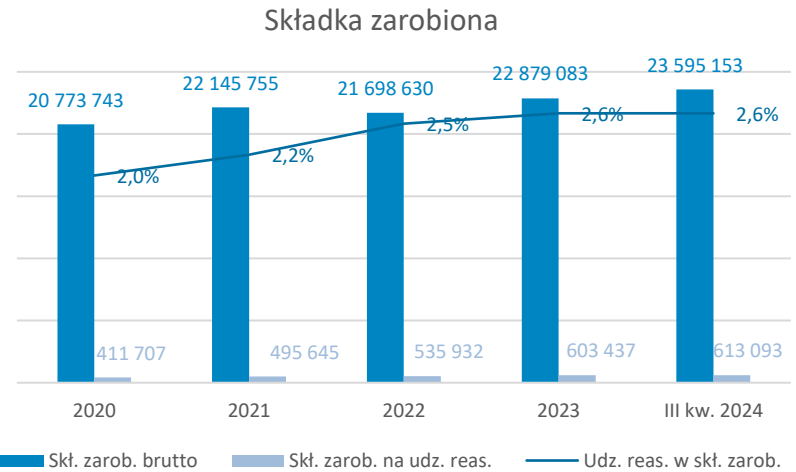
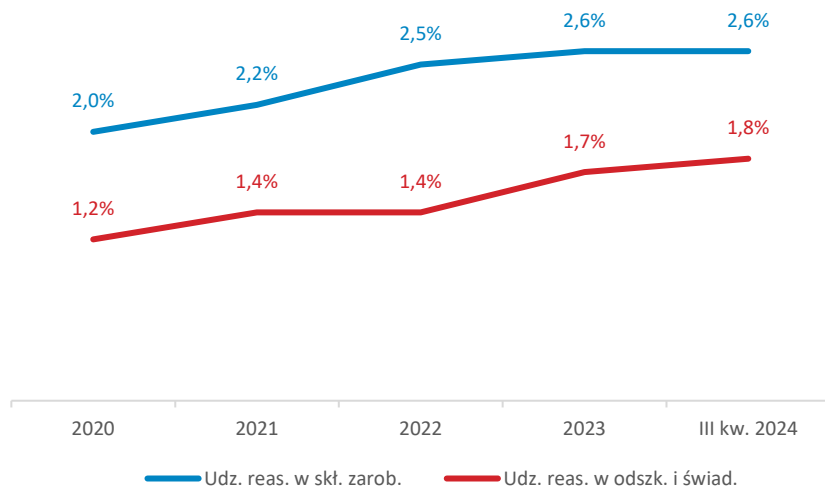
Struktura rezerw techniczno-ubezpieczeniowych brutto



Źródło: opracowanie własne na podstawie danych KNF

# Rynek ubezpieczeń w Polsce – Dział I

## Elementy rachunku technicznego (w tys. zł)



Źródło: opracowanie własne na podstawie danych KNF  
2024\* - 4/3 wyniku po III kw. 2024

# Rynek ubezpieczeń w Polsce – Dział I

## Składka zarobiona wg grup ubezpieczeń

Klasa rachunkowa	Składka zarobiona brutto 2024		Składka zarobiona na udziale reasekuratora 2024	Udział reasekuratora w składce zarobionej				
	tys zł.	%		2020	2021	2022	2023	2024
Gr. 01 Ubezpieczenia na życie	7 826 350	44%	190 437	1,9%	2,3%	2,3%	2,3%	2,4%
Gr. 02 Ubezpieczenia posagowe, zaopatrzenia dzieci	74 798	0%	204	0,3%	0,3%	0,3%	0,3%	0,3%
Gr. 03 Ubezpieczenia na życie, jeżeli są związane z UFK, a także ubezpieczenia na życie w których świadczenie jest ustalane w oparciu o określone indeksy lub inne wartości bazowe	2 970 816	17%	10 244	0,2%	0,2%	0,3%	0,3%	0,3%
Gr. 04 Ubezpieczenia rentowe	110 925	1%	8 080	7,4%	7,1%	8,1%	7,5%	7,3%
Gr. 05 Ubezpieczenia wypadkowe i chorobowe, jeśli są uzupełnieniem ubezpieczeń wymienionych w grupach 1-4	6 713 476	38%	250 855	3,6%	3,7%	3,7%	4,1%	3,7%
<b>Razem Dział I</b>	<b>17 696 365</b>	<b>100%</b>	<b>459 820</b>	<b>2,0%</b>	<b>2,2%</b>	<b>2,5%</b>	<b>2,6%</b>	<b>2,6%</b>

Źródło: opracowanie własne na podstawie danych KNF

# Rynek ubezpieczeń w Polsce – Dział I

## Odszkodowania i świadczenia wg grup ubezpieczeń

Klasa rachunkowa	Odszkodowania i świadczenia brutto 2024		Odszkodowania i świadczenia na udziale reasekuratora 2024	Udział reasekuratora w odszkodowaniach i świadczeniach				
	tys zł.	%		2020	2021	2022	2023	2024
Gr. 01 Ubezpieczenia na życie	4 817 753	39%	95 251	1,3%	1,7%	1,9%	1,9%	2,0%
Gr. 02 Ubezpieczenia posagowe, zaopatrzenia dzieci	75 136	1%	-240	0,0%	0,2%	0,0%	0,5%	-0,3%
Gr. 03 Ubezpieczenia na życie, jeżeli są związane z UFK, a także ubezpieczenia na życie w których świadczenie jest ustalane w oparciu o określone indeksy lub inne wartości bazowe	4 366 252	36%	6 156	0,0%	0,0%	0,0%	0,1%	0,1%
Gr. 04 Ubezpieczenia rentowe	77 378	1%	6 143	7,1%	6,8%	8,1%	8,5%	7,9%
Gr. 05 Ubezpieczenia wypadkowe i chorobowe, jeśli są uzupełnieniem ubezpieczeń wymienionych w grupach 1-4	2 944 202	24%	118 709	4,7%	4,3%	4,2%	4,1%	4,0%
<b>Razem Dział I</b>	<b>12 280 721</b>	<b>100%</b>	<b>226 019</b>	<b>1,2%</b>	<b>1,4%</b>	<b>1,4%</b>	<b>1,7%</b>	<b>1,8%</b>

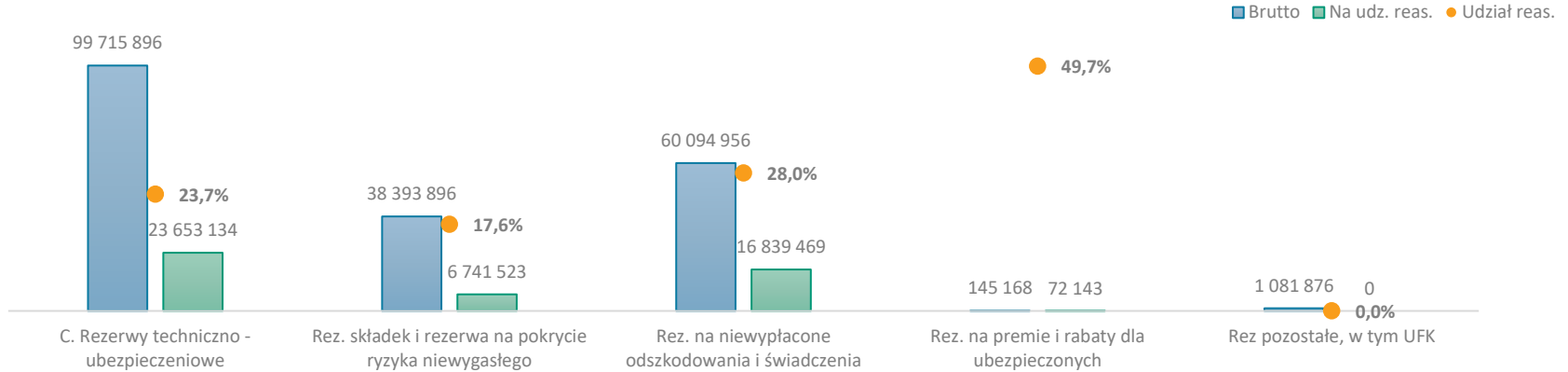
Źródło: opracowanie własne na podstawie danych KNF



# Rynek ubezpieczeń w Polsce – Dział II

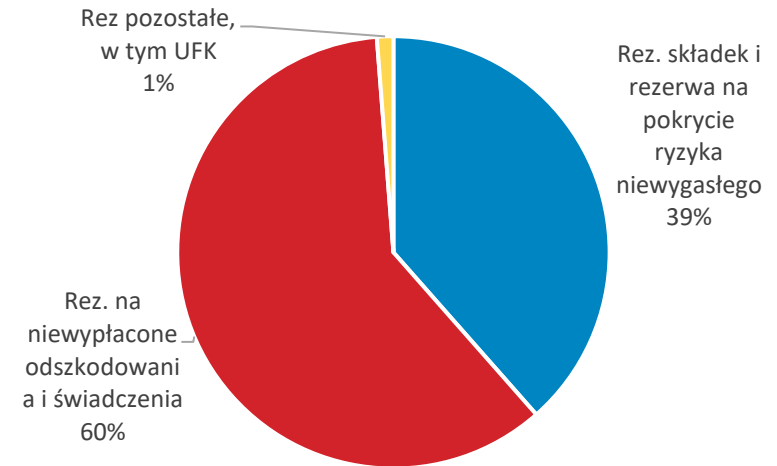
## Rezerwy techniczno-ubezpieczeniowe – stan na 30-09-2024 (w tys. zł)

Udział reasekuratora w poszczególnych rodzajach rezerw



Pozycja pasywów	Kwota w tys. zł
A. Kapitał własny	38 171 938
B. Zobowiązania podporządkowane	3 292 254
C. Rezerwy techniczno - ubezpieczeniowe	99 715 896
D. Udział reasekuratorów w rezerwach techniczno - ubezpieczeniowych	-23 653 134
E. Oszacowane regresy i odzyski	-464 848
F. Pozostałe rezerwy	2 535 885
G. Zobowiązania z tytułu depozytów reasekuratorów	457 811
H. Pozostałe zobowiązania i fundusze specjalne	13 029 776
I. Rozliczenia międzyokresowe	3 851 140
<b>PASYWA RAZEM</b>	<b>136 936 717</b>

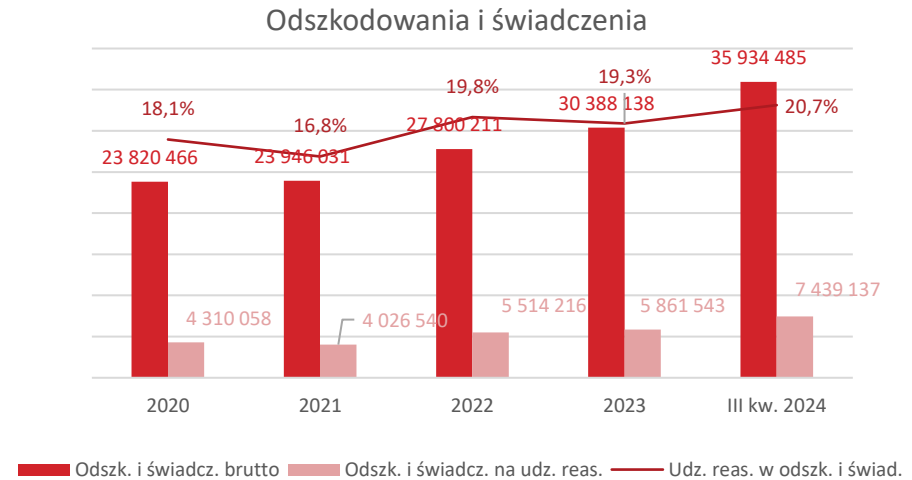
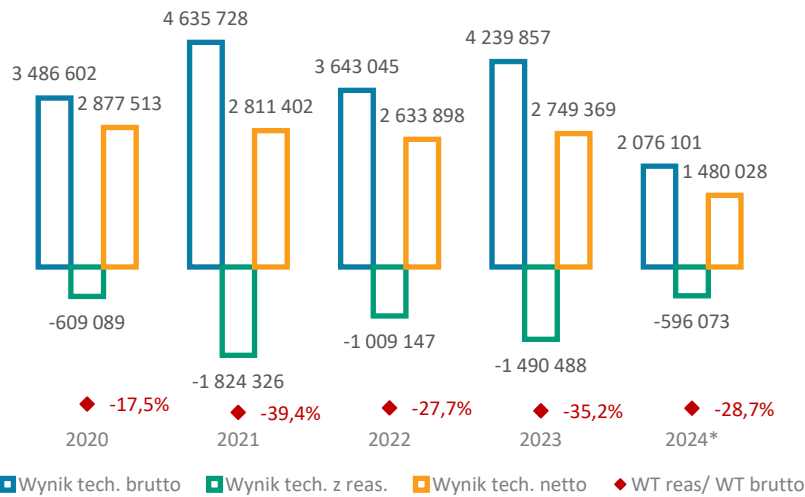
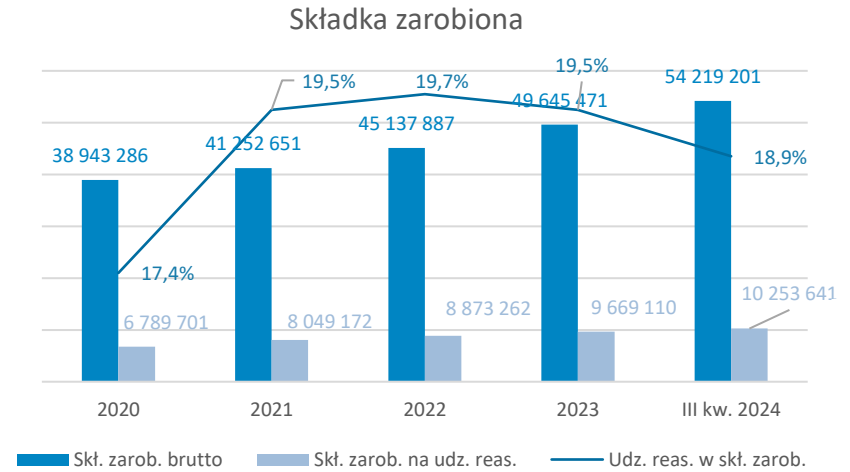
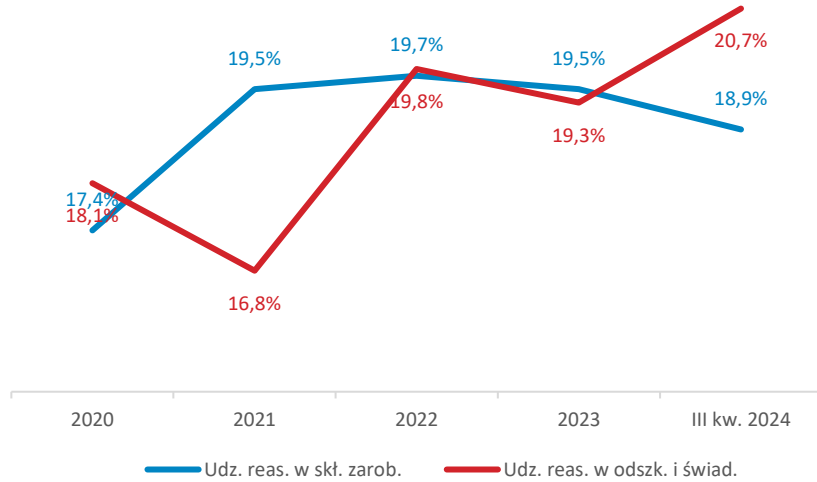
Struktura rezerw techniczno-ubezpieczeniowych brutto



Źródło: opracowanie własne na podstawie danych KNF

# Rynek ubezpieczeń w Polsce – Dział II (dz. bezpośrednia)

## Elementy rachunku technicznego (w tys. zł)



Źródło: opracowanie własne na podstawie danych KNF  
2024\* - 4/3 wyniku po III kw. 2024

# Rynek ubezpieczeń w Polsce – Dział II (działalność bezpośrednia)

## Składka zarobiona wg klas rachunkowych

Klasa rachunkowa	Składka zarobiona brutto 2024		Składka zarobiona na udziale reasekuratora 2024
	tys zł.	%	
Kl. 01 następstwa wypadków i choroba (grupy 1, 2)	2 649 889	7%	415 692
Kl. 02 komunikacyjne - odpowiedzialność cywilna (grupa 10)	12 143 908	30%	2 305 449
Kl. 03 komunikacyjne pozostałe (grupa 3)	9 752 035	24%	321 272
Kl. 04 morskie, lotnicze i transportowe (grupy 4, 5, 6, 7)	454 986	1%	186 054
Kl. 05 od ognia i innych szkód majątkowych (grupy 8, 9)	9 052 991	22%	2 620 784
Kl. 06 odpowiedzialność cywilna grupy 11, 12, 13)	2 841 082	7%	645 325
Kl. 07 kredyt gwarancje (grupy 14, 15)	852 238	2%	512 819
Kl. 08 świadczenie pomocy (grupa 18)	1 796 002	4%	178 154
Kl. 09 ochrona prawna (grupa 17)	49 992	0%	1 504
Kl. 10 pozostałe (grupa 16)	1 071 278	3%	503 178
<b>Razem Dział II działalność bezpośrednia</b>	<b>40 664 401</b>	<b>100%</b>	<b>7 690 231</b>

Udział reasekuratora w składce zarobionej				
2020	2021	2022	2023	2024
16,4%	17,7%	18,5%	16,6%	15,7%
18,4%	20,5%	20,0%	19,9%	19,0%
2,8%	3,5%	3,4%	3,2%	3,3%
41,6%	41,5%	38,7%	39,1%	40,9%
26,4%	27,4%	29,4%	30,0%	28,9%
20,4%	21,6%	22,0%	22,3%	22,7%
53,2%	62,7%	58,4%	59,5%	60,2%
13,5%	14,9%	13,9%	10,5%	9,9%
2,9%	3,0%	3,3%	3,3%	3,0%
37,8%	40,0%	40,9%	44,5%	47,0%
17,4%	19,5%	19,7%	19,5%	18,9%

Źródło: opracowanie własne na podstawie danych KNF

# Rynek ubezpieczeń w Polsce – Dział II (działalność bezpośrednia)

## Oszkodowania i świadczenia wg klas rachunkowych

Klasa rachunkowa	Oszkodowania i świadczenia brutto 2024		Oszkodowania i świadczenia na udz. reas. 2024
	tys. zł.	%	
Kl. 01 następstwa wypadków i choroba (grupy 1, 2)	888 012	3%	123 703
Kl. 02 komunikacyjne - odpowiedzialność cywilna (grupa 10)	9 742 162	36%	1 969 427
Kl. 03 komunikacyjne pozostałe (grupa 3)	6 573 135	24%	215 329
Kl. 04 morskie, lotnicze i transportowe (grupy 4, 5, 6, 7)	181 089	1%	66 282
Kl. 05 od ognia i innych szkód majątkowych (grupy 8, 9)	6 305 865	23%	2 418 235
Kl. 06 odpowiedzialność cywilna (grupy 11, 12, 13)	1 675 162	6%	390 288
Kl. 07 kredyt gwarancje (grupy 14, 15)	215 344	1%	138 223
Kl. 08 świadczenie pomocy (grupa 18)	1 081 565	4%	109 696
Kl. 09 ochrona prawna (grupa 17)	10 568	0%	99
Kl. 10 pozostałe (grupa 16)	277 962	1%	148 071
<b>Razem Dział II działalność bezpośrednia</b>	<b>26 950 864</b>	<b>100%</b>	<b>5 579 353</b>

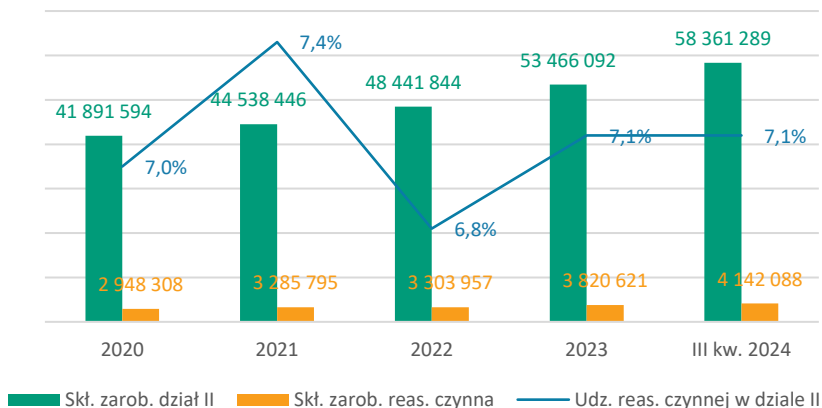
Udział reasekuratora w oszkodowaniach i świadczeniach				
2020	2021	2022	2023	2024
10,9%	13,2%	14,7%	13,7%	13,9%
21,1%	19,3%	19,8%	19,8%	20,2%
2,8%	4,0%	3,3%	3,0%	3,3%
41,3%	36,4%	36,1%	27,4%	36,6%
27,4%	23,4%	28,8%	31,1%	38,3%
16,0%	25,9%	17,8%	18,5%	23,3%
64,9%	65,3%	50,6%	75,7%	64,2%
9,7%	12,4%	11,2%	10,0%	10,1%
0,1%	0,4%	0,4%	-2,9%	0,9%
48,3%	35,2%	81,1%	84,0%	53,3%
18,1%	16,8%	19,8%	19,3%	20,7%

Źródło: opracowanie własne na podstawie danych KNF

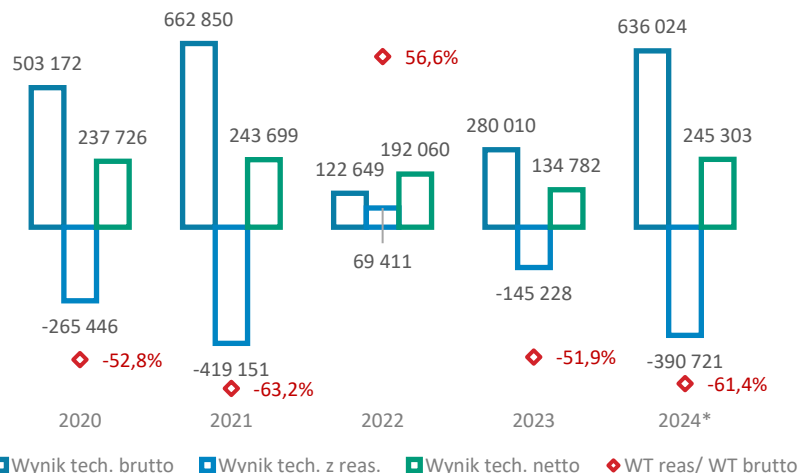
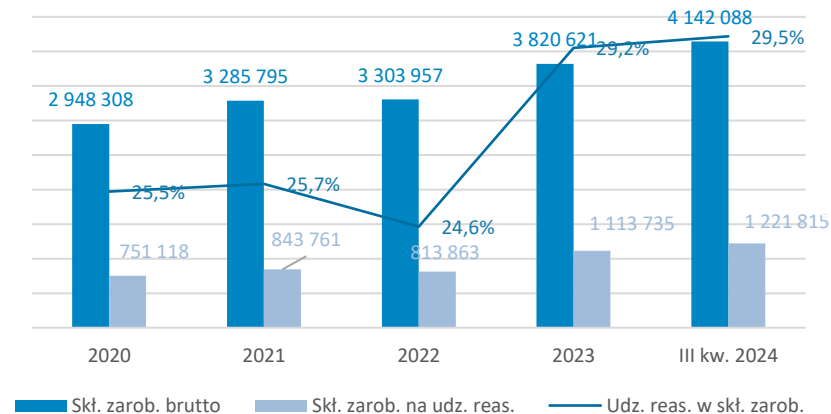
# Rynek ubezpieczeń w Polsce – Dział II (reasekuracja czynna)

## Elementy rachunku technicznego (w tys. zł)

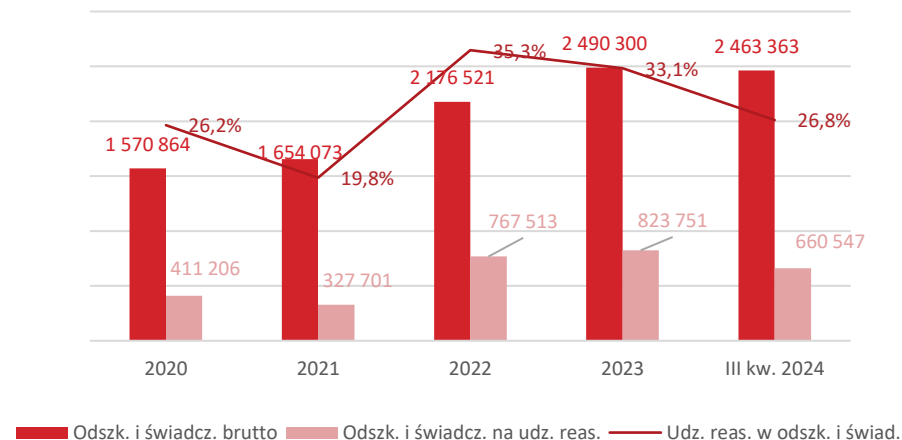
### Udział reasekuracji czynnej w Dziale II ogółem



### Składka zarobiona



### Odszkodowania i świadczenia



Źródło: opracowanie własne na podstawie danych KNF  
2024\* - 4/3 wyniku po III kw. 2024

# Rynek ubezpieczeń w Polsce – Dział II (reasekuracja czynna)

## Składka zarobiona wg klas rachunkowych

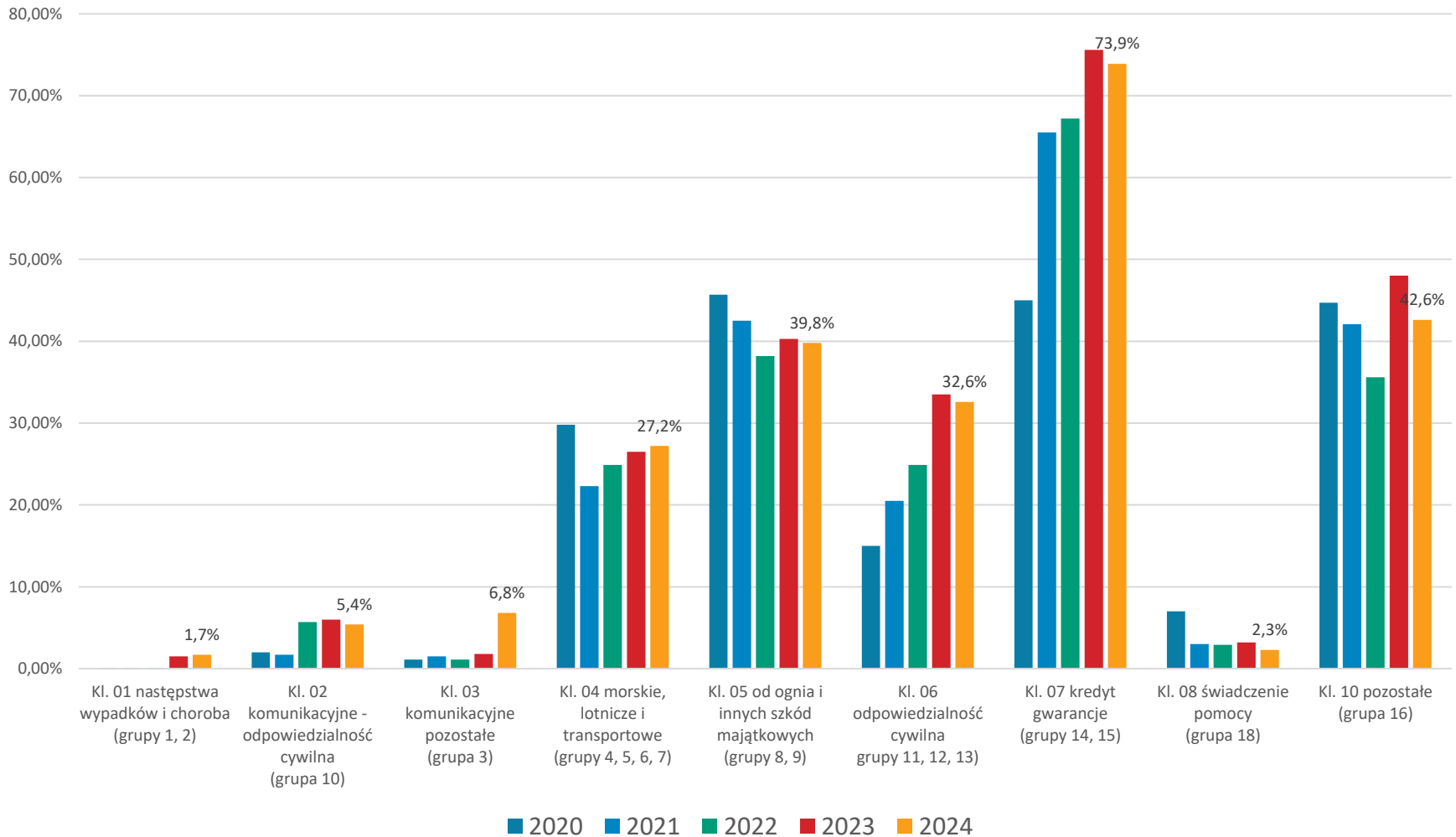
Klasa rachunkowa	Składka zarobiona brutto 2024*		Składka zarobiona na udziale reasekuratora 2024
	tys. zł.	%	
KL. 01 następstwa wypadków i choroba (grupy 1, 2)	78 270	3%	1 332
KL. 02 komunikacyjne - odpowiedzialność cywilna (grupa 10)	686 846	22%	37 406
KL. 03 komunikacyjne pozostałe (grupa 3)	95 867	3%	6 484
KL. 04 morskie, lotnicze i transportowe (grupy 4, 5, 6, 7)	92 986	3%	25 285
KL. 05 od ognia i innych szkód majątkowych (grupy 8, 9)	1 694 783	55%	674 395
KL. 06 odpowiedzialność cywilna grupy 11, 12, 13)	232 371	7%	75 728
KL. 07 kredyt gwarancje (grupy 14, 15)	13 501	0%	9 976
KL. 08 świadczenie pomocy (grupa 18)	11 010	0%	258
KL. 09 ochrona prawna (grupa 17)	2	0%	0
KL. 10 pozostałe (grupa 16)	200 930	6%	85 497
<b>Razem Dział II reasekuracja czynna</b>	<b>3 106 566</b>	<b>100%</b>	<b>916 361</b>

Udział reasekuratora w składce zarobionej z reasekuracji czynnej				
2020	2021	2022	2023	2024
0,1%	0,1%	0,1%	1,5%	1,7%
2,0%	1,7%	5,7%	6,0%	5,4%
1,1%	1,5%	1,1%	1,8%	6,8%
29,8%	22,3%	24,9%	26,5%	27,2%
45,7%	42,5%	38,2%	40,3%	39,8%
15,0%	20,5%	24,9%	33,5%	32,6%
45,0%	65,5%	67,2%	75,6%	73,9%
7,0%	3,0%	2,9%	3,2%	2,3%
0,0%	0,0%	0,0%	0,0%	0,0%
44,7%	42,1%	35,6%	48,0%	42,6%
25,5%	25,7%	24,6%	29,2%	29,5%

Źródło: opracowanie własne na podstawie danych KNF

# Rynek ubezpieczeń w Polsce – Dział II (reasekuracja czynna)

## Udział reasekuratora w składce zarobionej wg klas rachunkowych



Źródło: opracowanie własne na podstawie danych KNF

# Rynek ubezpieczeń w Polsce – Dział II (reasekuracja czynna)

## Odszkodowania i świadczenia wg klas rachunkowych

Klasa rachunkowa	Odszkodowania i świadczenia brutto 2024		Odszkodowania i świadczenia na udz. reas. 2024	Udział reasekuratora w odszkodowaniach i świadczeniach z reasekuracji czynnej				
	tys zł.	%		2020	2021	2022	2023	2024
Kl. 01 następstwa wypadków i choroba (grupy 1, 2)	6 348	0%	205	-0,1%	0,7%	0,5%	10,1%	3,2%
Kl. 02 komunikacyjne - odpowiedzialność cywilna (grupa 10)	576 546	31%	29 396	7,7%	4,4%	6,1%	3,7%	5,1%
Kl. 03 komunikacyjne pozostałe (grupa 3)	64 549	3%	6 143	0,0%	0,0%	0,1%	5,9%	9,5%
Kl. 04 morskie, lotnicze i transportowe (grupy 4, 5, 6, 7)	67 952	4%	15 245	23,9%	9,8%	22,9%	26,1%	22,4%
Kl. 05 od ognia i innych szkód majątkowych (grupy 8, 9)	957 870	52%	389 640	46,4%	34,6%	46,4%	42,5%	40,7%
Kl. 06 odpowiedzialność cywilna (grupy 11, 12, 13)	123 516	7%	45 611	6,3%	16,0%	12,4%	28,9%	36,9%
Kl. 07 kredyt gwarancje (grupy 14, 15)	1 800	0%	-1 257	67,6%		75,4%	37,1%	
Kl. 08 świadczenie pomocy (grupa 18)	7 469	0%	0	0,0%	3,4%	-2,1%	0,7%	0,0%
Kl. 09 ochrona prawna (grupa 17)	0	0%	0	0,0%	0,0%	0,0%	0,0%	0,0%
Kl. 10 pozostałe (grupa 16)	41 472	2%	10 427	76,9%	45,4%	75,8%	85,8%	25,1%
<b>Razem Dział II działalność bezpośrednia</b>	<b>1 847 522</b>	<b>100%</b>	<b>495 410</b>	<b>26,2%</b>	<b>19,8%</b>	<b>35,3%</b>	<b>33,1%</b>	<b>26,8%</b>

Źródło: opracowanie własne na podstawie danych KNF