

## Opis Przedmiotu Zamówienia

(dalej: „OPZ”)

- I. Przedmiotem zamówienia jest dostawa wraz z wniesieniem, montażem i ustawieniem mebli biurowych do Bankowego Funduszu Gwarancyjnego.
- II. Kody Wspólnego Słownika Zamówień (CPV):  
39130000-2 Meble biurowe  
39150000-8 Różne meble i wyposażenie  
39113000-7 Różne siedziska i krzesła  
39113100-8 Fotele
- III. Ogólne warunki realizacji zamówienia:
- Wykonawca zobowiązany jest dostarczyć przedmiot zamówienia fabrycznie nowy, nieuszkodzony wolny od wad i odpowiadający obowiązującym i wymaganym normom, zgodnie z aktualnymi przepisami prawa.
  - Meble powinny zostać dostarczone zgodnie ze szczegółową specyfikacją zawartą w niniejszym opisie przedmiotu zamówienia.
  - Realizacja przedmiotu zamówienia nastąpi w terminie do ....<sup>1</sup> dni od dnia zawarcia umowy.
  - Przedmiot zamówienia należy dostarczyć wraz z dokumentacją gwarancyjną do siedziby zamawiającego, tj. na ul. ks. I. J. Skorupki 4, 00-546 Warszawa.
  - Zamawiający wymaga, aby zaoferowane przez Wykonawcę ceny jednostkowe poszczególnych mebli zawierały wszystkie koszty, w szczególności: przewozu, dostawy, wniesienia, montażu, oraz koszty towarzyszące wykonaniu zamówienia, w tym wszelkie inne ewentualne obciążenia.
  - Wykonawca ponosi pełną odpowiedzialność za:
    - przejmowane na czas dostawy i montażu pomieszczenia wskazane przez Zamawiającego,
    - szkody powstałe w wyniku zniszczenia wszelkiej własności Zamawiającego spowodowane działaniem lub zaniechaniem Wykonawcy,
    - zabezpieczenia pomieszczeń i ciągów komunikacyjnych aby nie zostały uszkodzone lub zabrudzone przy wnoszeniu i montażu mebli.
  - Pozostałe zasady realizacji niniejszego zamówienia określone zostały w Załączniku nr 7 do SWZ – Projektowane postanowienia umowy.
- IV. Ogólne zestawienie mebli:

L.p.	Przedmiot dostawy	Ilość
1.	Biurko (sekretariat Zarządu, pok. 409)	1
2.	Komoda typ 1 (sekretariat Zarządu, pok. 409)	2
3.	Komoda typ 2 (sekretariat Zarządu, pok. 409)	2
4.	Stolik kawowy (sekretariat Zarządu, pok. 409)	1
6.	Fotel gabinetowy (sekretariat Zarządu, pok. 409)	2
7.	Krzesło konferencyjne (sekretariat Zarządu, pok. 409)	4
8.	Sofa dwuosobowa (sekretariat Zarządu, pok. 409)	1
9.	Biurko (Gabinet nr 1, pok. 406)	1

<sup>1</sup> Termin realizacji zamówienia stanowi kryterium oceny ofert i zostanie uzupełniony zgodnie z Ofertą Wykonawcy.

10.	Szafa ubraniowa (Gabinet nr 1, pok. 406)	1
11.	Szafa biurowa (Gabinet nr 1, pok. 406)	2
12.	Stół konferencyjny (Gabinet nr 1, pok. 406)	1
13.	Krzeseł biurowe (Gabinet nr 1, pok. 406)	2
14.	Krzeseł konferencyjne (Gabinet nr 1, pok. 406)	3
15.	Biurko (Gabinet nr 2, pok. 407)	1
16.	Szafa biurowa (Gabinet nr 2, pok. 407)	5
17.	Stół konferencyjny (Gabinet nr 2, pok. 407)	1
18.	Stolik kawowy (Gabinet nr 2, pok. 407)	1
19.	Fotel gabinetowy (Gabinet nr 2, pok. 407)	2
20.	Krzeseł konferencyjne (Gabinet nr 2, pok. 407)	6
21.	Sofa dwuosobowa (Gabinet nr 2, pok. 407)	1
22.	Biurko (Gabinet nr 3, pok. 411)	1
23.	Dostawka do biurka – stół konferencyjny (Gabinet nr 3, pok. 411)	1
24.	Stół konferencyjny 2 (Gabinet nr 3, pok. 411)	1
25.	Szafka biurowa wisząca (Gabinet nr 3, pok. 411)	5
26.	Panel pionowy (Gabinet nr 3, pok. 411)	1
27.	Stolik kawowy (Gabinet nr 3, pok. 411)	1
28.	Fotel gabinetowy (Gabinet nr 3, pok. 411)	3
29.	Krzeseł gabinetowe (Gabinet nr 3, pok. 411)	3
30.	Sofa (Gabinet nr 3, pok. 411)	1
31.	Biurko z szafką (Gabinet nr 4, pok. 413)	1
32.	Szafa z częścią ubraniową (Gabinet nr 4, pok. 413)	1
33.	Półka wisząca (Gabinet nr 4, pok. 413)	2
34.	Stół konferencyjny (Gabinet nr 4, pok. 413)	1
35.	Fotel gabinetowy obrotowy(menedżerski) (Gabinet nr 4, pok. 413)	1
36.	Krzeseł konferencyjne (Gabinet nr 4, pok. 413)	5
37.	Komoda (Gabinet nr 4, pok. 413)	1
38.	Biurko z szafką (Gabinet nr 5, pok. 414)	1
39.	Komoda z szufladami (Gabinet nr 5, pok. 414)	1
40.	Fotel gabinetowy obrotowy(menedżerski.) (Gabinet nr 5, pok. 414)	1
41.	Krzeseł konferencyjne (Gabinet nr 5, pok. 414)	1
42.	Szafa z częścią ubraniową (Gabinet nr 5, pok. 414)	1

43.	Szafa wnękowa (Gabinet nr 5, pok. 414)	1
44.	Biurko z szafką (Gabinet nr 6, pok. 415)	1
45.	Szafa z częścią ubraniową (Gabinet nr 6, pok. 415)	1
46.	Półka wisząca (Gabinet nr 6, pok. 415)	2
47.	Stół konferencyjny (Gabinet nr 6, pok. 415)	1
48.	Komoda z szufladami (Gabinet nr 6, pok. 415)	1
49.	Fotel gabinetowy obrotowy(menedżerski) (Gabinet nr 6, pok. 415)	1
50.	Krzesełko konferencyjne (Gabinet nr 6, pok. 415)	7

Szczegółowe wymagania techniczne mebli wskazane zostały poniżej.

V. Szczegółowy zakres dostawy mebli biurowych:

1. Sekretariat Zarządu pok. 409.

- 1) Meble zostaną dostarczone zgodnie z poniższym opisem oraz załączonym projektem stanowiącym Załącznik nr 1 do OPZ.
- 2) Meble fabrycznie nowe objęte 36 miesięczną gwarancją
- 3) Projekt rozmieszczenia mebli stanowi **Załącznik nr 1 do OPZ** – projekt pok. 409.

1. BIURKO		
WYMIARY	ZDJĘCIE/SCHEMAT	ILOŚĆ
1950 x 2400 x 1000 mm (szer. x głęb. x wys.)		1

		
<p>OPIS/ SPECYFIKACJA</p> <p>Biurko z pomocnikiem oraz dostawką kolor okładziny kakao wymiary biurka z dostawką 1950 x 2400 x 1000 mm, (szer. x głęb. x wys.) wymiary dostawki 700x1600mm, (szer. x głęb. x wys.) biurko z rozbudową lewą, w rozbudowie 2 szuflady i szafka na zamek. Minimalna grubość każdej płyty mdf powinna wynosić 35 mm nie więcej niż 40 mm.</p> <p>Wykończenie mebli zgodne z załączonym schematem.</p> <p>Błat wykończony fornirem w kolorze kakao zaś obramienia mebla jak i wszystkie połączenia elementów biurka wykonane z elementów chromowanych.</p>		
<b>2. KOMODA TYP 1</b>		
WYMIARY	ZDJĘCIE/SCHEMAT	ILOŚĆ
<p>1835 x 450 x 1200 mm (szer. x głęb. x wys.)</p>		2
<p>OPIS/ SPECYFIKACJA</p> <p>Minimalna grubość każdej płyty mdf powinna wynosić 35 mm nie więcej niż 40 mm.</p> <p>Wykończenie mebli wykonane zgodnie z załączonym schematem.</p>		

Fronty wykończone fornirem w kolorze kakao zaś obramienia mebla jak i wszystkie połączenia elementów biurka wykonać z elementów chromowanych. Szafki zamykane na kluczyk. Zarówno szafki jak i szuflady wykonane w systemie szafek bezuchwytowych. Drzwiczki do szafy z cicho zamykaczami (spowalniacze zamykania).



## 2. KOMODA TYP 2

WYMIARY	ZDJĘCIE/SCHEMAT	ILOŚĆ
1850 x 450 mm x 1200 (szer. x głęb. x wys.)		2

### OPIS/ SPECYFIKACJA:

Minimalna grubość każdej płyty mdf powinna wynosić 35 mm nie więcej niż 40 mm. Wykończenie mebli wykonane zgodnie z załączonym schematem. Fronty wykończone fornirem w kolorze kakao zaś obramienia mebla jak i wszystkie połączenia elementów biurka wykonać z elementów chromowanych. Szafki zamykane na kluczyk. Zarówno szafki jak i szuflady wykonane w systemie szafek bezuchwytowych. Drzwiczki do szafy z cicho zamykaczami (spowalniacze zamykania).

## 3. STOLIK KAWOWY

WYMIARY	ZDJĘCIE/SCHEMAT	ILOŚĆ
1200 x 600 x 400 mm (szer. x głęb. x wys.)	 <p>COD. 63 PIOPPO MORO   DARK POPLAR</p> 	1

### OPIS/ SPECYFIKACJA:

STOLIK KAWOWY WYMIARY: 1200 x 600 x 400 mm (szer. x głęb. x wys.), kolory forniru kakao. Minimalna grubość każdej płyty mdf powinna wynosić 35 mm nie więcej niż 40 mm. Wykończenie mebli wykonane zgodnie z załączonym schematem. Fronty wykończone fornirem w kolorze kakao zaś obramienia mebla jak i wszystkie połączenia elementów biurka wykonać z elementów chromowanych

#### 4. FOTEL GABINETOWY OBROTOWY

WYMIARY	ZDJĘCIE/SCHEMAT	ILOŚĆ
650 x 400 x 1250 mm (szer. x głęb. x wys.)		2

#### OPIS/ SPECYFIKACJA:

Front fotela tapicerowany jest naturalną skórą licową. Tył fotela, a więc elementy, z którymi nie styka się użytkownik tapicerowane są skórą ekologiczną o takiej samej strukturze i kolorze jak front fotela tapicerowany skórą licową.

Fotel wyposażony jest w wysokiej klasy mechanizm synchroniczny, pozwalający odchyłać oparcie w fotelu z możliwością blokady w 4 wybranych pozycjach.

Wszystkie dźwignie i pokręta ukryte pod siedziskiem. Opór jaki stawia fotel podczas odchyłania oparcia jest regulowana, za pomocą śruby pod siedziskiem, co pozwala dopasować fotel do własnych potrzeb. Płynna regulacja wysokości siedziska za pomocą podnośnika pneumatycznego.

#### 5. KRZESŁO KONFERENCYJNE

WYMIARY	ZDJĘCIE/SCHEMAT	ILOŚĆ
560 x 640 x 940 mm (szer. x głęb. x wys.)		4

#### OPIS/ SPECYFIKACJA:



Front fotela tapicerowany jest naturalną skórą licową. Tył fotela, a więc elementy, z którymi nie styka się użytkownik tapicerowane są skórą ekologiczną o takiej samej strukturze i kolorze jak front fotela tapicerowany skórą licową.

#### 6. SOFA DWUOSOBOWA




WYMIARY	ZDJĘCIE/SCHEMAT	ILOŚĆ
1200 x 700 mm (szer. x głęb.)		1
OPIS/ SPECYFIKACJA:		
Sofa dwuosobowa - skóra ekologiczna, o grubości 1,2 mm. Materiał wodoodporny. Podstawę sofy stanowią płyty wykonane z chromowanej stali. Posiada stopki zabezpieczające podłogę przed zarysowaniem.		

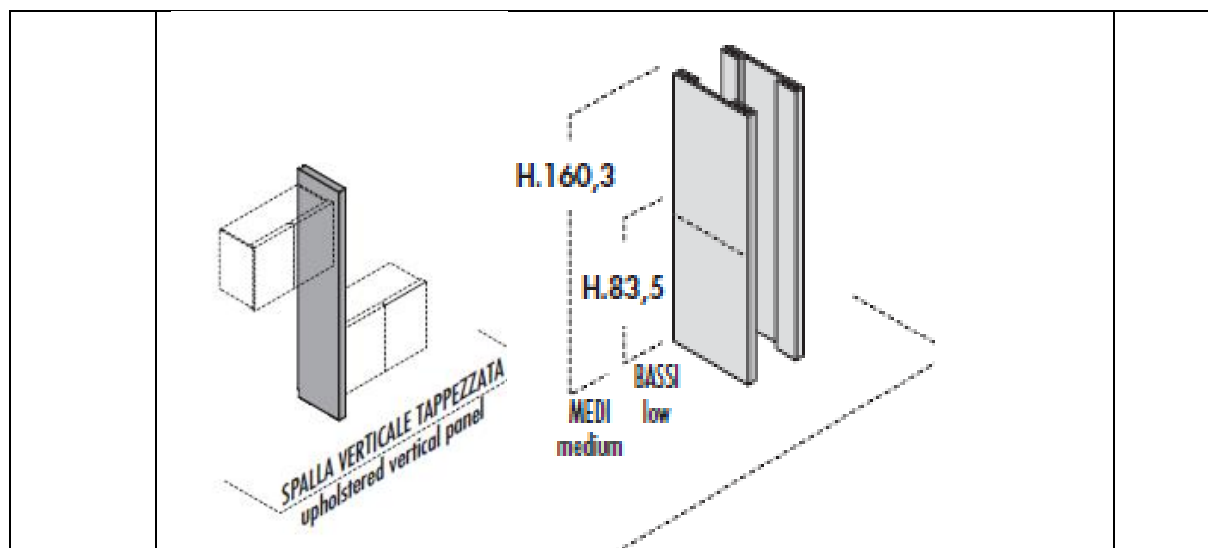
#### 2. Gabinet nr 1 – pok. 406

- 1) Meble zostaną dostarczone zgodnie z poniższym opisem oraz załączonym projektem stanowiącym **Załącznik nr 2 do OPZ**.
- 2) Meble fabrycznie nowe objęte 36 miesięczną gwarancją
- 3) Projekt rozmieszczenia mebli stanowi **Załącznik nr 2 do OPZ** – projekt pok. 406.

POMIESZCZENIE NUMER 406		
MEBLE		
1. BIURKO		
WYMIARY:	ZDJĘCIE:/SCHEMAT	ILOŚĆ:
2100 x 1200 x 760 mm (szer. x głęb. x wys.)	 	1.
<b>OPIS I SPECYFIKACJA:</b> Wymiary biurka 2100 x 1200 x 760 mm, (szer. x głęb. x wys.) . Minimalna grubość każdej płyty mdf powinna wynosić co najmniej 50 mm nie więcej niż 55 mm. Biurko składające się z dwóch rodzajów okładzin. Wykończonych dwoma rodzajami forniru. Kolory forniru brązowy popiel-brązowe drewno oraz szary (antracyt). Część wykonana z forniru w kolorze antracyt wykonana z elementów podzielonych na 7 części. jak przedstawiono to na schemacie. Wykończenie mebli wykonać zgodnie z załączonym schematem. Błat wykończony fornirem w kolorze brązowy popiel, natomiast inne elementy wykonać należy w okładzinie koloru antracytowego. Wszystkie połączenia elementów biurka wykonać z elementów chromowanych. Dostęp górny na elektronikę o wymiarach 390 x 112 x 25 mm.		
2. SZAFKA UBRANIOWA		
WYMIARY:	ZDJĘCIE:/SCHEMAT	ILOŚĆ:



485 mm x 585 mm x 1580 mm (szer. x głęb. x wys.)	 	1
<b>OPIS I SPECYFIKACJA:</b> Szafa ubraniowa 485 mm x 585 mm x 1580 mm (szer. x głęb. x wys.) kolory forniru brązowy popiel – brązowe drewno-fronty oraz szary (antracyt)-boki i górna część szafki ubraniowej. Minimalna grubość każdej płyty mdf powinna wynosić 12,5 mm nie więcej niż 13,0 mm. Szafa ubraniowa zaopatrzona w drążek na wysokości 1200 mm. Drążek wykonany ze stali chromowanej. W szafie półka wysoka na dodatki (na wysokości 250 mm licząc od góry). Wykończenie wnętrza - okładzina brązowy popiel. Szafa zaopatrzona w zamek. Nóżki, zawiasy wykonane z chromu. Do lewej części boku przykręcona płyta panelowa, która stanowi integralną część sytuowanej obok szafki biurowej. Drzwiczki do szafy z cicho zamykaczami (spowalnicze zamykania). System szafkowy bezuchwytowy.		
<b>3. SZAFKA BIUROWA</b>		
WYMIARY:	ZDJĘCIE/SCHEMAT	ILOŚĆ:
450 x 400 x 62,7 mm (szer. x głęb. x wys.)		2



## OPIS I SPECYFIKACJA:

ZAWIESZONA SZAFKA WYMIARY 450 x 400 x 627 mm (szer. x głęb. x wys.)

Kolory forniru brązowy popiel-brązowe drewno-fronty oraz szary (antracyt)-boki.

Minimalna grubość każdej płyty mdf powinna wynosić 12,5 mm nie więcej niż 13,0 mm.

Szafa połączona z płytą panelową oklejoną okładziną w kolorze antracytowym.

Wysokość panelu równa jest 1603 mm. Szafki zlokalizowano na wysokości 835 mm.

Drzwiczki do szafy z cicho zamykaczami (spowalniające zamykania).

System szafkowy bezuchwytowy. Po lewej stronie sytuowane dwie szafki otwieralne.

Wszystkie zawiasy wykonane ze stali chromowanej.

**4. STÓŁ KONFERENCYJNY MNIEJSZY**

WYMIARY:	ZDJĘCIE:/SCHEMAT	ILOŚĆ:
2100 x 1200 x 760 mm (szer. x głęb. x wys.)		1

## OPIS I SPECYFIKACJA:

Wymiary stołu konferencyjnego 2100 x 1200 x 760 mm (szer. x głęb. x wys.) kolory forniru brązowy popiel-brązowe drewno oraz szary (antracyt) w zestawie dostęp górny na elektronikę o wymiarach 390 x 112 x 25 mm (szer. x głęb. x wys.)

Minimalna grubość każdej płyty mdf powinna wynosić 50 mm nie więcej niż 55 mm.

Biurko składające się z dwóch rodzajów okładzin. Wykończonych dwoma rodzajami forniru. Kolory forniru brązowy popiel-brązowe drewno oraz szary (antracyt).

Błat wykończony fornirem w kolorze brązowy popiel, natomiast inne elementy wykonać należy w okładzinie koloru antracytowego.

Wszystkie połączenia elementów stołu, w tym połączenia nóg i blatu oraz dostępu górnego wykonane z elementów chromowanych.

#### 5. FOTEL BIUROWY

WYMIARY:	ZDJĘCIE:/SCHEMAT	ILOŚĆ:
650 x 400 x 1250 mm (szer. x głęb. x wys.)wg schematu		2

#### OPIS SPECYFIKACJA:

Front fotela tapicerowany jest naturalną skórą licową. Tył fotela, a więc elementy, z którymi nie styka się użytkownik tapicerowane są skórą ekologiczną o takiej samej strukturze i kolorze jak front fotela tapicerowany skórą licową.

Fotel wyposażony jest w wysokiej klasy mechanizm synchroniczny, pozwalający odchylać oparcie w fotelu z możliwością blokady w 4 wybranych pozycjach.

Wszystkie dźwignie i pokręta ukryte pod siedziskiem. Opór jaki stawia fotel podczas odchylania oparcia jest regulowana, za pomocą śruby pod siedziskiem, co pozwala dopasować fotel do własnych potrzeb. Płynna regulacja wysokości siedziska za pomocą podnośnika pneumatycznego.

#### 6. KRZESŁO KONFERENCYJNE

WYMIARY:	ZDJĘCIE:/SCHEMAT	ILOŚĆ:
560 x 640 x 940 mm (szer. x głęb. x wys.)		3

#### OPIS I SPECYFIKACJA:

Front fotela tapicerowany jest naturalną skórą licową. Tył fotela, a więc elementy, z którymi nie styka się użytkownik tapicerowane są skórą ekologiczną o takiej samej strukturze i kolorze jak front fotela tapicerowany skórą licową.

**3. Gabinet nr 2 – pok. 407**


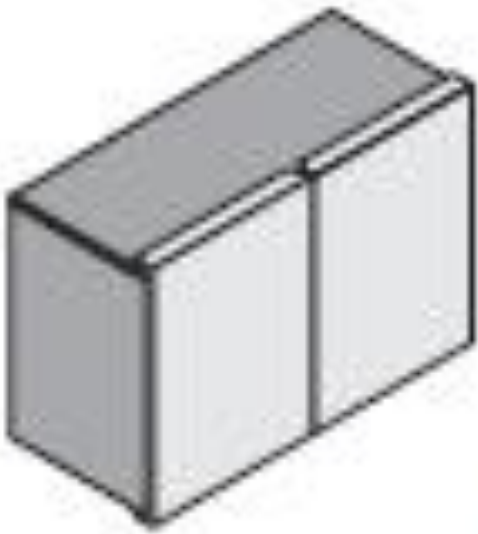
- 1) Meble zostaną dostarczone zgodnie z poniższym opisem oraz załączonym projektem stanowiącym Załącznik nr 3 do OPZ.
- 2) Meble fabrycznie nowe objęte 36 miesięczną gwarancją
- 3) Projekt rozmieszczenia mebli stanowi **Załącznik nr 3 do OPZ** – projekt pok. 407.

**POMIESZCZENIE NUMER 407****MEBLE****1. BIURKO**

WYMIARY	ZDJĘCIE/SCHEMAT	ILOŚĆ
2400 x 1980 x 760 mm (szer. x głęb. x wys.)	 	<b>1</b>
<b>OPIS , SPECYFIKACJA</b>		
BIURKO Z ROZBUDOWĄ WYMIARY: 2400 x 1980 x 760 mm (szer. x głęb. x wys.) kolory forniru brązowy popiel – brązowe drewno oraz szary (antracite) biurko z rozbudową lewą, w rozbudowie 2 szafki zamykane na zamek, dwie szuflady oraz dostęp górny na elektronikę o wymiarach 390 x 112 x 25 mm. Minimalna grubość każdej płyty mdf powinna wynosić 50 mm nie więcej niż 55 mm.		

Biurko składające się z dwóch rodzajów okładzin. Wykończonych dwoma rodzajami forniru. Kolory forniru brązowy popiel – brązowe drewno oraz szary (antracyt). Część wykonana z forniru w kolorze antracyt wykonana z elementów podzielonych na 7 części. jak przedstawiono to na schemacie. Wykończenie mebli wykonać zgodnie z załączonym schematem. Błat wykończony fornirem w kolorze brązowy popiel, natomiast inne elementy wykonać należy w okładzinie koloru antracytowego. Rozbudowa wykonana w fornirze brązowy popiel. Wszystkie połączenia elementów biurka wykonać z elementów chromowanych. Dostęp górny na elektronikę o wymiarach 390 x 112 x 25 mm. W rozbudowie biurka umieszczono dwie szafki oraz dwie szuflady. Szafki zamykane na zamek.

## 2. SZAFKA BIUROWA

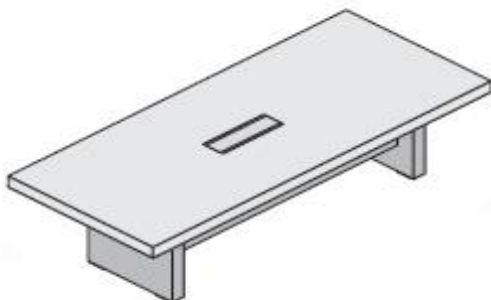


WYMIARY	ZDJĘCIE/SCHEMAT	ILOŚĆ
450 x 400 x 62,7 mm (szer. x głęb. x wys.)	 	5

### OPIS/SPECYFIKACJA

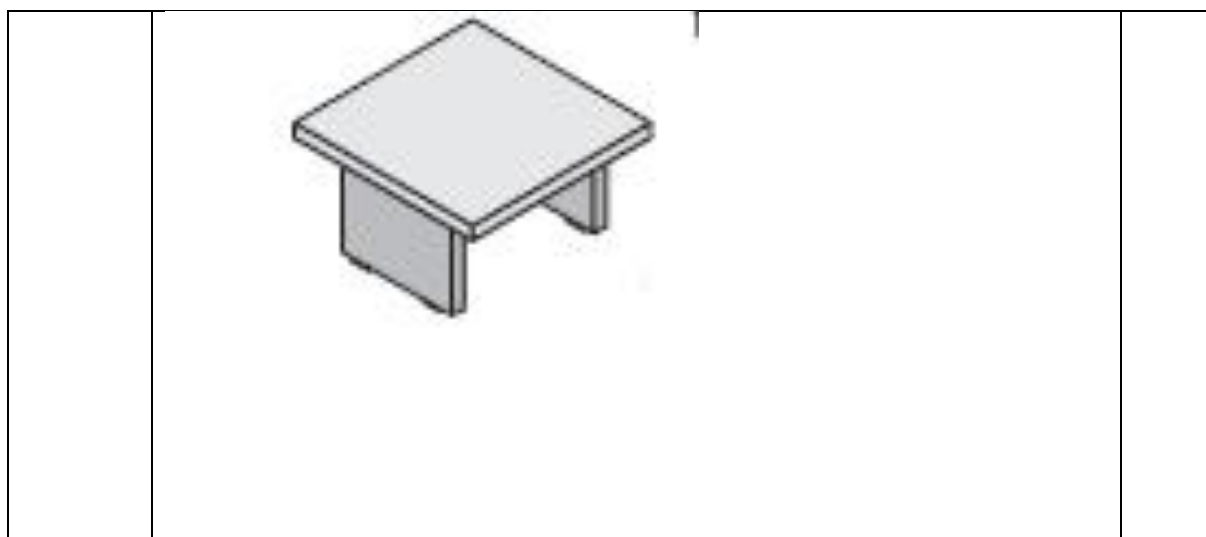
ZAWIESZONA SZAFKA WYMIARY 627 x 400 x 450 mm (szer. x głęb. x wys.) kolory forniru brązowy popiel – brązowe drewno-fronty oraz szary (antracyt)-boki.

Minimalna grubość każdej płyty mdf powinna wynosić 125 mm nie więcej niż 130 mm.

Wysokość panelu równa jest 1603 mm. Szafki zlokalizowano na wysokości 835 mm. Drzwiczki do szafy z cicho zamykaczami (spowalnicze zamykania). System szafkowy bez uchwytowy. Po lewej stronie sytuowane dwie szafki otwieralne.

Wszystkie zawiasy wykonane ze stali chromowanej.		
<b>3. STÓŁ KONFERENCYJNY</b>		
WYMIARY	ZDJĘCIE/SCHEMAT	ILOŚĆ
2800 x 1200 x 760 mm (szer. x głęb. x wys.)	 	1
<b>OPIS/SPECYFIKACJA:</b> Kolory forniru brązowy popiel-brązowe drewno oraz szary (antracite) w zestawie dostęp górny na elektronikę o wymiarach 390 x 112 x 25mm (szer. x głęb. x wys.). Minimalna grubość każdej płyty mdf powinna wynosić 50 mm nie więcej niż 55 mm. Biurko składające się z dwóch rodzajów okładzin. Wykończonych dwoma rodzajami forniru. Kolory forniru brązowy popiel-brązowe drewno oraz szary (antracite). Blat wykończony fornirem w kolorze brązowy popiel, natomiast inne elementy wykonać należy w okładzinie koloru antracytowego. Wszystkie połączenia elementów stołu, w tym połączenia nóg i blatu oraz dostępu górnego wykonać z elementów chromowanych.		
<b>4. STOLIK KAWOWY</b>		
WYMIARY	ZDJĘCIE/SCHEMAT	ILOŚĆ
1200 x 600 x 400 mm (szer. x głęb. x wys.)		1



**OPIS/ SPECYFIKACJA:**

Kolory forniru brązowy popiel-brązowe drewno oraz szary (antracite).

Minimalna grubość każdej płyty mdf powinna wynosić 50 mm nie więcej niż 55 mm.

Biurko składające się z dwóch rodzajów okładzin. Wykończonych dwoma rodzajami forniru. Kolory forniru brązowy popiel-brązowe drewno oraz szary (antracite). Błat wykończony fornirem w kolorze brązowy popiel, natomiast inne elementy wykonać należy w okładzinie koloru antracytowego. Wszystkie połączenia elementów stolika, w tym połączenia nóg i blatu oraz dostępu górnego wykonać z elementów chromowanych.

**5. FOTEL GABINETOWY**

WYMIARY	ZDJĘCIE/SCHEMAT	ILOŚĆ
650 mm x 1250 cm (580+260 mm) (szer. x głęb. x wys.) wg schemat u		2


**OPIS/ SPECYFIKACJA:**

Front fotela tapicerowany jest naturalną skórą licową. Tył fotela, a więc elementy, z którymi nie styka się użytkownik tapicerowane są skórą ekologiczną o takiej samej strukturze i kolorze jak front fotela tapicerowany skórą licową.

Fotel wyposażony jest w wysokiej klasy mechanizm synchroniczny, pozwalający odchylać oparcie w fotelu z możliwością blokady w 4 wybranych pozycjach.

Wszystkie dźwignie i pokrętła ukryte pod siedziskiem. Opór jaki stawia fotel podczas odchylania oparcia jest regulowana, za pomocą śruby pod siedziskiem, co pozwala dopasować fotel do własnych potrzeb. Płynna regulacja wysokości siedziska za pomocą podnośnika pneumatycznego.

#### 6. KRZESŁO KONFERENCYJNE

WYMIARY	ZDJĘCIE/SCHEMAT	ILOŚĆ
560 x 640 x 940 mm (szer. x głęb. x wys.)		6

#### OPIS/ SPECYFIKACJA:

Front fotela tapicerowany jest naturalną skórą licową. Tył fotela, a więc elementy, z którymi nie styka się użytkownik tapicerowane są skórą ekologiczną o takiej samej strukturze i kolorze jak front fotela tapicerowany skórą licową.

#### 7. SOFA DWUOSOBOWA

WYMIARY	ZDJĘCIE/SCHEMAT	ILOŚĆ
1200 x 700 mm (szer. x głęb. x wys.)		1

#### OPIS/ SPECYFIKACJA:

Sofa dwuosobowa skóra ekologiczna, o grubości 1,2 mm. Materiał ten jest wodoodporny, Podstawę sofy stanowią płozy wykonane z chromowanej stali. Są stabilne, trwałe i eleganckie, Stopki zabezpieczają podłogę przed zarysowaniem.

#### 4. Gabinet nr 3 – pok. 411

- 1) Meble zostaną wykonane zgodnie z poniższym opisem oraz załączonym projektem stanowiącym **Załącznik nr 4 do OPZ**.
- 2) Meble fabrycznie nowe objęte 36 miesięczną gwarancją
- 3) Projekt rozmieszczenia mebli stanowi **Załącznik nr 4 do OPZ** – projekt pok. 411.

#### POMIESZCZENIE NR 411


##### MEBLE

##### 1. BIURKO Z ROZBUDOWĄ ORAZ DOSTAWKĄ (DOSTAWKA PONIŻEJ)

WYMIARY	ZDJĘCIE/SCHEMAT	ILOŚĆ
2400 x 1980 x 760 mm (szer. x głęb. x wys.)	 	1
OPIS/ SPECYFIKACJA:		

BIURKO Z ROZBUDOWĄ WYMIARY: 2400 x 1980 x 760 mm (szer. x głęb. x wys.) kolory forniru brązowy popiel-brązowe drewno oraz szary (antracite) biurko z rozbudową lewą, w rozbudowie 2 szafki zamykane na zamek, dwie szuflady oraz dostęp górny na elektronikę o wymiarach 390 x 112 x 25 mm (szer. x głęb. x wys.). Minimalna grubość każdej płyty mdf powinna wynosić 50 mm nie więcej niż 55 mm. Biurko składające się z dwóch rodzajów okładzin. Wykończonych dwoma rodzajami forniru. Kolory forniru brązowy popiel-brązowe drewno oraz szary (antracyt). Część wykonana z forniru w kolorze antracyt wykonana z elementów podzielonych na 7 części. jak przedstawiono to na schemacie. Wykończenie mebli wykonać zgodnie z załączonym schematem. Błat wykończony fornirem w kolorze brązowy popiel, natomiast inne elementy wykonać należy w okładzinie koloru antracytowego. Rozbudowa wykonana w fornirze brązowy popiel. Wszystkie połączenia elementów biurka wykonać z elementów chromowanych. Dostęp górny na elektronikę o wymiarach 390 x 112 x 25 mm (szer. x głęb. x wys.). W rozbudowie biurka umieszczono dwie szafki oraz dwie szuflady. Szafki zamykane na zamek.

## 2. DOSTAWKA DO BIURKA (STÓŁ KONFERENCYJNY)



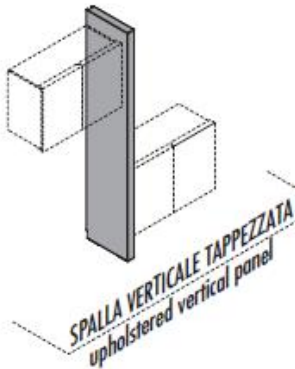
WYMIARY	ZDJĘCIE/SCHEMAT	ILOŚĆ
2100 x 1200 x 760 mm (szer. x głęb. x wys.)		1

### OPIS/ SPECYFIKACJA:

STÓŁ KONFERENCYJNY WYMIARY: 2100 x 1200 x 760 mm (szer. x głęb. x wys.) kolory forniru brązowy popiel-brązowe drewno oraz szary (antracite) w zestawie dostęp górny na elektronikę o wymiarach 390 x 112 x 25 mm (szer. x głęb. x wys.). Wykończenie mebli wykonać zgodnie z załączonym schematem. Błat wykończony fornirem w kolorze brązowy popiel, natomiast inne elementy wykonać należy w okładzinie koloru antracytowego. Rozbudowa wykonana w fornirze brązowy popiel. Wszystkie połączenia elementów biurka wykonać z elementów chromowanych. Stół połączony na stałe z rozbudowanym biurkiem.

## 3. STÓŁ KONFERENCYJNY 2

WYMIARY	ZDJĘCIE/SCHEMAT	ILOŚĆ
2800 x 1200 x 760 mm		1

		
OPIS/ SPECYFIKACJA:		
<p>Kolory forniru brązowy popiel-brązowe drewno oraz szary (antracite) w zestawie dostęp górny na elektronikę o wymiarach 390 x 112 x 25 mm (szer. x głęb. x wys.) . Wykończenie mebli wykonać zgodnie z załączonym schematem. Błat wykończony fornirem w kolorze brązowy popiel, natomiast inne elementy wykonać należy w okładzinie koloru antracytowego. Rozbudowa wykonana w fornirze brązowy popiel. Wszystkie połączenia elementów biurka wykonać z elementów chromowanych.</p>		
<b>4. SZAFKA BIUROWA WISZĄCA</b>		
WYMIARY	ZDJĘCIE/SCHEMAT	ILOŚĆ
450 x 400 x 627 mm (szer. x głęb. x wys.)	 	5
OPIS/ SPECYFIKACJA:		

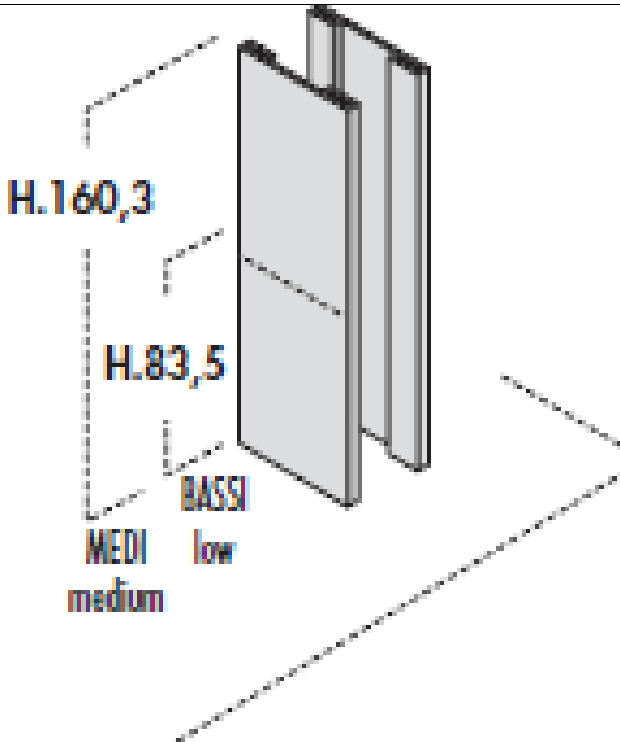
ZAWIESZONA SZAFKA WYMIARY 627 x 400 x 450 mm kolory forniru brązowy popiel-brązowe drewno-fronty oraz szary (antracyt)-boki.

Minimalna grubość każdej płyty mdf powinna wynosić 12,5 mm nie więcej niż 13,0 mm. Szafa połączona z płytą panelową oklejoną okładziną w kolorze antracytowym. Wysokość panelu równa jest 1603 mm. Szafki zlokalizowano na wysokości 835 mm.

Drzwiczki do szafy z cicho zamykaczami (spowalniacze zamykania). System szafkowy bezuchwytowy. Po lewej stronie sytuowane dwie szafki otwieralne.

Wszystkie zawiasy wykonane ze stali chromowanej.

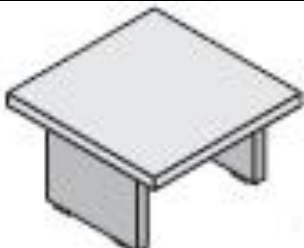
#### 5. PANEL PIONOWY

WYMIARY	ZDJĘCIE/SCHEMAT	ILOŚĆ
1603 mm x 25 mm		1

OPIS/ SPECYFIKACJA:

Płyta panelowa oklejoną okładziną w kolorze antracytowym. Wysokość panelu równa jest 1603 mm szerokość płyty 450mm .

#### 6. STOLIK KAWOWY

WYMIARY	ZDJĘCIE/SCHEMAT	ILOŚĆ
1200 x 600 x 400 mm		1

OPIS/ SPECYFIKACJA:



STOLIK KAWOWY WYMIARY: 1200 x 600 x 400 mm kolory forniru brązowy popiel-brązowe drewno oraz szary (antracite). Minimalna grubość każdej płyty mdf powinna wynosić 50 mm nie więcej niż 55 mm. Biurko składające się z dwóch rodzajów okładzin. Wykończonych dwoma rodzajami forniru. Kolory forniru brązowy popiel-brązowe drewno oraz szary (antracite). Błat wykończony fornirem w kolorze brązowy popiel, natomiast inne elementy wykonać należy w okładzinie koloru antracytowego. Wszystkie połączenia elementów stolika, w tym połączenia nóg i blatu oraz dostępu górnego wykonać z elementów chromowanych.

#### 7. FOTEL GABINETOWY

WYMIARY	ZDJĘCIE/SCHEMAT	ILOŚĆ
650 x 1250 mm (580mm) (szer. x głęb. x wys.) wg schematu		3

#### OPIS/ SPECYFIKACJA:

Front fotela tapicerowany jest naturalną skórą licową. Tył fotela, a więc elementy, z którymi nie styka się użytkownik tapicerowane są skórą ekologiczną o takiej samej strukturze i kolorze jak front fotela tapicerowany skórą licową.

Fotel wyposażony jest w wysokiej klasy mechanizm synchroniczny, pozwalający odchylać oparcie w fotelu z możliwością blokady w 4 wybranych pozycjach.

Wszystkie dźwignie i pokrętła ukryte pod siedziskiem. Opór jaki stawia fotel podczas odchylania oparcia jest regulowana, za pomocą śruby pod siedziskiem, co pozwala dopasować fotel do własnych potrzeb. Płynna regulacja wysokości siedziska za pomocą podnośnika pneumatycznego.

#### 8. KRZESŁO GABINETOWE


560 x 640 x 940 mm (szer. x głęb. x wys.)		4
WYMIARY	ZDJĘCIE/SCHEMAT	ILOŚĆ
OPIS/ SPECYFIKACJA:		
Front fotela tapicerowany jest naturalną skórą licową. Tył fotela, a więc elementy, z którymi nie styka się użytkownik tapicerowane są skórą ekologiczną o takiej samej strukturze i kolorze jak front fotela tapicerowany skórą licową.		
<b>9. SOFA</b>		
WYMIARY	ZDJĘCIE/SCHEMAT	ILOŚĆ
1200 x 700 mm (szer. x głęb. x wys.)		1
OPIS/ SPECYFIKACJA:		
Sofa dwuosobowa skóra ekologiczna, o grubości 1,2 mm. Materiał ten jest wodoodporny, Podstawę sofy stanowią płozy wykonane z chromowanej stali. Są stabilne, trwałe i eleganckie, Stopki zabezpieczają podłogę przed zarysowaniem.		

**5. Gabinet nr 4 – pok. 413**

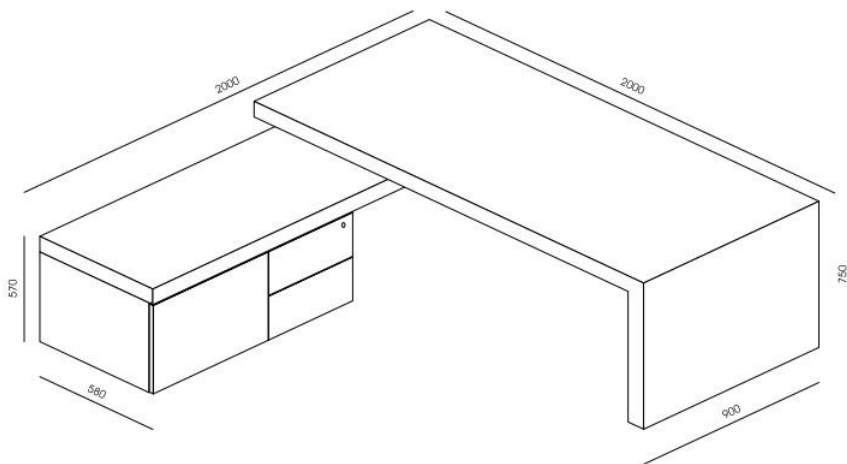
- 1) Meble zostaną wykonane zgodnie z poniższym opisem oraz załączonym projektem stanowiącym **Załącznik nr 5 do OPZ**.
- 2) Meble fabrycznie nowe objęte 36 miesięczną gwarancją
- 3) Projekt rozmieszczenia mebli stanowi **Załącznik nr 5 do OPZ** – projekt pok. 413.

**POMIESZCZENIE NR 413****MEBLE****1. Biurko z szafką**

200cmX200  
cmX75



1  
sztuka

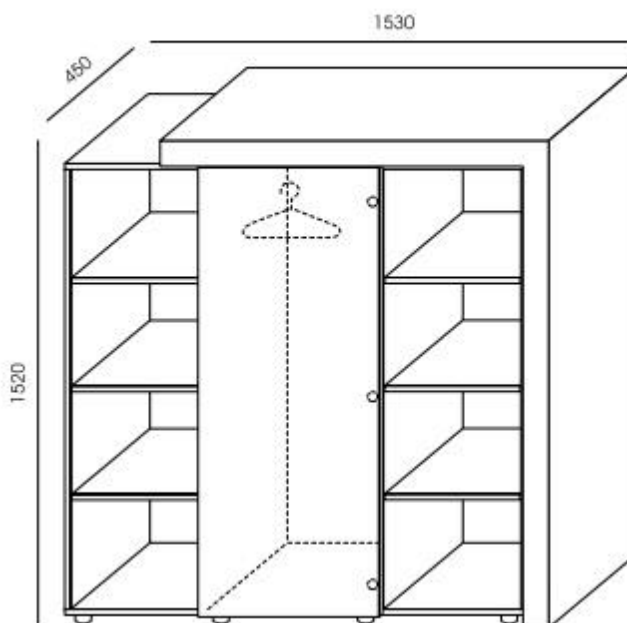
**OPIS/ SPECYFIKACJA:**

Wymiary biurka 200 x 200 x 76 cm, w tym wysokość wynosi 75 cm. elementy pogrubione – płyta komórkowa o grubości 80 mm, oklejona laminatem HPL. Biurko składające się z dwóch rodzajów okładzin. Wykończonych dwoma rodzajami forniru: Dąb Grafit oraz Popiel lewe strony blatu okleinowane laminatem przeciwpędnym drzwi i szuflady – system push (szuflady i drzwi zamykane na klucz. Dostęp górny na elektronikę o wymiarach 39 x 11,2 x 2,5 cm.

**2. Szafa z częścią ubraniową**

Szerokość  
1680 mm  
Głębokość  
450 mm  
Wysokość  
840 mm  
(szuflady  
zamykane na  
zamek.)

1  
sztuka

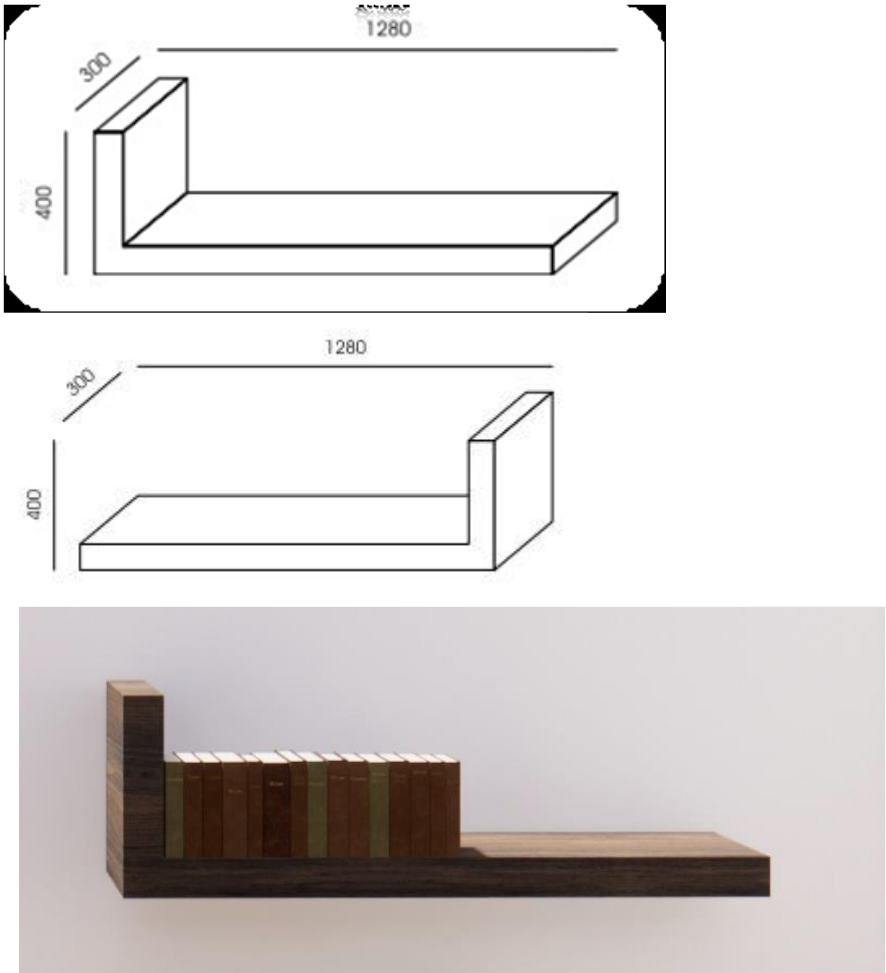


OPIS/ SPECYFIKACJA:

Wymiary Szafy z częścią ubraniową z miejscem na lodówkę 152 x 45 x 153 cm, w tym wysokość wynosi 152 cm. elementy pogrubione – płyta komórkowa o grubości 80 mm, oklejona laminatem HPL Szafa składa się z dwóch rodzajów okładzin. Wykończonych dwoma rodzajami forniru: **Dąb Grafit** oraz

**Popiel** drzwi– system push (drzwi zamykane na klucz.) Miejsce na lodówkę (wymiary lodówki: 53 x 40 x 41,5 cm wysokość x szerokość x głębokość.)

### 3. Półka wisząca

WYMIARY	ZDJĘCIE/SCHEMAT	ILOŚĆ
400mm x300mm x1280mm		Prawa – 1 sztuka  Lewa – 1 sztuka

#### OPIS/ SPECYFIKACJA:

Półka wisząca .400mm x300mm x1280mm elementy pogrubione – płyta komórkowa o grubości 80 mm, oklejona laminatem HPL fornir: Dąb Grafit

### 4. Stół konferencyjny

<p>wysokość 750mm x szerokość 1800 mm x głębokość 1000 mm</p>		<p>1 sztuka</p>
OPIS/ SPECYFIKACJA:		
<p>Stół konferencyjny elementy pogrubione – płyta komórkowa o grubości 80 mm, oklejona laminatem HPL Stół składa się z dwóch rodzajów okładzin. Wykończonych dwoma rodzajami forniru: Dąb Grafit oraz Popiel</p>		
5. Fotel gabinetowy obrotowy(menedżerski.)		
<p>Wymiary zamieszczone poniżej</p>		<p>1 sztuka</p>





## 1. Wymiary/Waga

Wymiary  
(mm)Waga  
(kg)

TIGER UP SWIVEL HB HRUA UPH ASTS (ST)	415–540	410	415	505	1035–1155	506	675	580	660	—	620	176	498	176	18,6 (18,9)
--	---------	-----	-----	-----	-----------	-----	-----	-----	-----	---	-----	-----	-----	-----	----------------

**A** – Wysokość siedziska  
**B** – Głębokość siedziska  
**C** – Głębokość powierzchni siedziska  
**D** – Szerokość siedziska  
**E** – Wysokość całkowita

**F** – Szerokość oparcia  
**G** – Wysokość tarczy oparcia  
**H** – Wysokość oparcia  
**J** – Średnica podstawy  
**K** – Szerokość podstawy

**L** – Głębokość całkowita  
**I** – Wysokość zagłówka  
**M** – Szerokość zagłówka  
**N** – Wysokość tarczy zagłówka

Wymiary  
(mm)Waga  
(kg)

Podłokietniki	Z	Y	X	W	V	
GTP	210	375	78	505	661	2,4
R	185–255	375	78	505	661	3,2

**Z** – Wysokość podłokietnika  
**Y** – Długość podłokietnika  
**X** – Szerokość podłokietnika

**W** – Szerokość prześwitu między podłokietnikami  
**V** – Szerokość zewnętrzna podłokietników

## OPIS/ SPECYFIKACJA:

**Fotel gabinetowy obrotowy(menedżerski.) (Krzeseło obrotowe biurowe )**

**Podstawy:** – Ø 660 mm pięcioramienna z poliamidu wzmocnionego włóknem szklanym w kolorze czarnym (TS), – Ø 660 mm pięcioramienna z aluminium polerowanego (ST-POL). W zestawie podnośnik pneumatyczny ze zmniejszonym ciśnieniem wypełnienia.

Podwójne łączone kółka spełniające normę EN-12529.

Czarne kółka Ø 65 mm wyposażone w mechanizm hamowania bez obciążenia, do powierzchni miękkich (ESH) w standardzie lub do powierzchni twardych (ESHH) jako opcja

Mechanizm glide-tec (GT) – funkcje: – oparcie odchylające się synchronicznie z siedziskiem w stosunku 3:1, – kąt pochylenia oparcia 19° zsynchronizowany z siedziskiem 6°, – indywidualnie regulowany kąt pochylenia oparcia, – możliwość blokady oparcia w pozycji pionowej, – regulacja siły oporu oparcia do wagi użytkownika (dokładna regulacja ponad połowy obrotu: 2 pozycje), – płynna regulacja wysokości siedziska.

**Siedzisko** i oparcie Wykonane z pianki poliuretanowej (PU) nie zawierającej CFC; zintegrowany szkielet siedziska i oparcia wykonany z polipropylenu wiskoelastycznego (może być oddzielony według rodzaju). Tył jest obustronnie tapicerowany. Grubość poduszki siedziska ok. 40 mm, poduszki oparcia ok. 30 mm, gęstość: 58 kg / m<sup>3</sup> ± 3. W standardzie pod tapicerką znajduje się warstwa włókniny (o grubości ok. 5 mm). W celu zwiększenia komfortu użytkowania, znajduje się pod tapicerką siedziska dodatkowa warstwa pianki (o grubości ok. 10 mm).

**System** Air-Shape (AS) – składa się z 4 komór umieszczonych w oparciu, które są wypełniane powietrzem za pomocą pompki umieszczonej pod siedziskiem. System pozwala na optymalne dostosowanie oparcia do odcinka lędźwiowego pleców użytkownika – dostępny jako opcja. Osłona siedziska wykonana z: – niezawierającego metali ciężkich czarnego polipropylenu (PP), dotyczy krzeseł biurowych obrotowych,

**Zaglówek** Zagłówek regulowany (HRUA) – szkielet wykonany z sklejki pokryty pianką ciętą (o grubości 10 mm, 10 mm oraz 5 mm i gęstości ok. 38 – 41 kg / m<sup>3</sup> ± 3), tapicerowany. Regulacja nachylenia.

**Podłokietniki** wykonane z stalowych rur oraz stalowej blachy, chromowane lub malowane proszkowo na kolor czarny. Nakładki podłokietników wykonane z miękkiego poliuretanu (PU) w kolorze czarnym lub tapicerowane skórą (w przypadku krzeseł tapicerowanych skórą, nakładki podłokietników standardowo tapicerowane skórą). Podłokietniki mogą zostać zamontowane po dostawie, przez serwisanta. Opcjonalnie: podłokietniki z regulacją wysokości, zakres regulacji wysokości: 70 mm (8 stopni).

**Kolor:** szary grafit

**Materiał:** skóra naturalna

## 6. Krzesło konferencyjne

Wymiary  
poniżej5  
sztuk

Model	Wymiary (mm)												Waga (kg)
	A	A1	B	C	D	E	F	G	H	K	V	L	
	453	468	435	435	504	895	506	570	671	590	645	625	14,2
	453	468	435	435	504	975	506	650	671	590	645	625	15,5

**A** – Wysokość siedziska  
**A1** – Wysokość siedziska zgodnie z normą EN  
**B** – Głębokość siedziska  
**C** – Głębokość powierzchni siedziska

**D** – Szerokość siedziska  
**E** – Wysokość całkowita  
**F** – Szerokość oparcia  
**G** – Wysokość tarczy oparcia  
**H** – Wysokość oparcia

**K** – Szerokość podstawy  
**V** – Szerokość całkowita  
**L** – Głębokość całkowita

## OPIS/ SPECYFIKACJA:

**Płoza** – wykonana z rury stalowej, poprzeczka z tłoczonego profilu aluminiowego  $\varnothing 30 \times 2$  mm (część przednia) i  $\varnothing 25 \times 2$  mm (część tylna ramy). Opcje wykończenia: – chromowana (E-CR)

**Stopki metalowe** do miękkich powierzchni (GB) lub stopki filcowe do powierzchni twardych (GBF) jako opcja.

**Siedzisko i oparcie** Wykonane z pianki poliuretanowej (PU) nie zawierającej CFC; zintegrowany szkielet siedziska i oparcia wykonany z polipropylenu wiskoelastycznego (może być oddzielony według

rodzaju). Tył jest obustronnie tapicerowany. Grubość poduszki siedziska ok. 40 mm, poduszki oparcia ok. 30 mm, gęstość:  $58 \text{ kg} / \text{m}^3 \pm 3$ . W standardzie pod tapicerką znajduje się warstwa włókniny (o grubości ok. 5 mm). W celu zwiększenia komfortu użytkowania, znajduje się pod tapicerką siedziska dodatkowa warstwa pianki (o grubości ok. 10 mm).

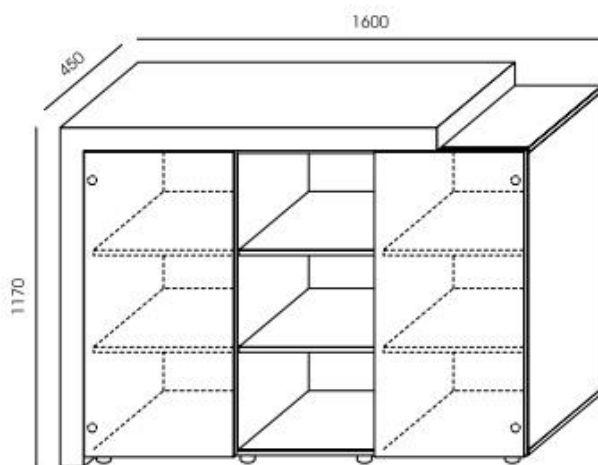

**Podłokietniki** stałe zintegrowane z ramą, chromowane. Nakładki podłokietników wykonane z miękkiego poliuretanu (PU) w kolorze czarnym lub w przypadku krzeseł tapicerowanych skórą, nakładki podłokietników tapicerowane skórą.

**Kolor:** szary grafit

**Materiał:** skóra naturalna

#### 7. Komoda

Szerokość  
1600mm  
Głębokość 450  
mm Wysokość  
1170mm (drzwi  
zamykane na  
zamek.)



1  
sztuka

OPIS/ SPECYFIKACJA:

Wymiary Komody, 117 x 45 x 160 cm, w tym wysokość wynosi 117 cm . elementy pogrubione – płyta komórkowa o grubości 80 mm, oklejona laminatem HPL Szafa składa się z dwóch rodzajów okładzin. Wykończonych dwoma rodzajami forniru: Dąb Grafit oraz Popiel drzwi– system push (drzwi zamykane na klucz.)

#### 6. Gabinet nr 5 – pok. 414

- 1) Meble zostaną wykonane zgodnie z poniższym opisem oraz załączonym projektem stanowiącym **Załącznik nr 6 do OPZ**.
- 2) Meble fabrycznie nowe objęte 36 miesięczną gwarancją
- 3) Projekt rozmieszczenia mebli stanowi **Załącznik nr 6 do OPZ** – projekt pok. 414.

#### POMIESZCZENIE NR 414

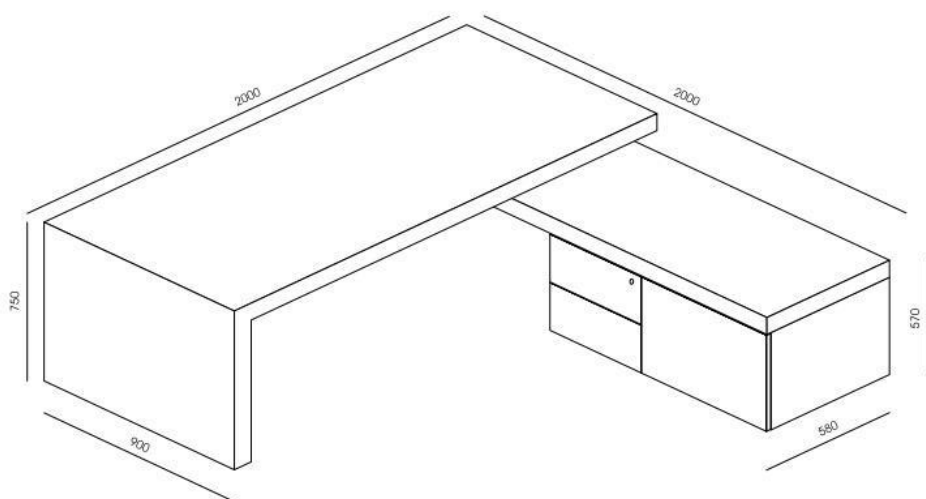
#### MEBLE

##### 1. Biurko z szafką

200cmX200  
cmX75



1  
sztuka



#### OPIS/ SPECYFIKACJA:

Wymiary biurka 200 x 200 x 76 cm, w tym wysokość wynosi 75 cm. elementy pogrubione – płyta komórkowa o grubości 80 mm, oklejona laminatem HPL Biurko składające się z dwóch rodzajów okładzin. Wykończonych dwoma rodzajami forniru: **Dąb Grafit** oraz **Popiel** lewe strony blatu

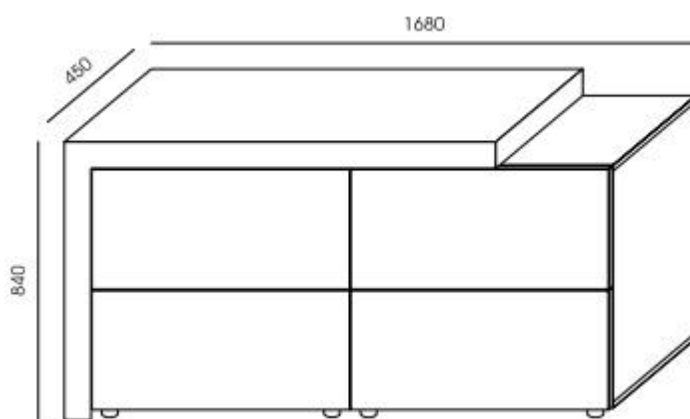
okleinowane laminatem przeciwpędnym drzwi i szuflady – system push (szuflady i drzwi zamykane na klucz. Dostęp górny na elektronikę o wymiarach 39 x 11,2 x 2,5 cm.

## 2. Komoda z szufladami

Szerokość  
1680 mm  
Głębokość  
450 mm  
Wysokość  
840 mm  
(szuflady  
zamykane na  
zamek.)



1  
sztuka



### OPIS/ SPECYFIKACJA:

Komoda z szufladami Szerokość 1680 mm Głębokość 450 mm Wysokość 840 mm (szuflady zamykane na zamek.)Szuflady(głębokie szuflady z systemem zawieszenia kartotek.) – system **PUSH** elementy pogrubione – płyta komórkowa o grubości 80 mm, oklejona laminatem HPL Komoda składa się z dwóch rodzajów okładzin. Wykończonych dwoma rodzajami forniru: **Dąb Grafit** oraz **Popiel**

## 3. Fotel gabinetowy obrotowy(menedżerski.)



Wymiary  
zamieszczone  
poniżej



1  
sztuka

### 1. Wymiary/Waga



Wymiary  
(mm)

Waga  
(kg)

TIGER UP SWIVEL HB HRUA UPH AS TS (ST)	415–540	410	415	505	1035–1155	506	675	580	660	—	620	176	498	176	18,6 (18,9)
---	---------	-----	-----	-----	-----------	-----	-----	-----	-----	---	-----	-----	-----	-----	----------------

A – Wysokość siedziska  
B – Głębokość siedziska  
C – Głębokość powierzchni siedziska  
D – Szerokość siedziska  
E – Wysokość całkowita

F – Szerokość oparcia  
G – Wysokość tarczy oparcia  
H – Wysokość oparcia  
J – Średnica podstawy  
K – Szerokość podstawy

L – Głębokość całkowita  
I – Wysokość zagłówka  
M – Szerokość zagłówka  
N – Wysokość tarczy zagłówka



Wymiary  
(mm)

Waga  
(kg)

Podłokietniki	Z	Y	X	W	V	Waga (kg)
GTP	210	375	78	505	661	2,4
R	185–255	375	78	505	661	3,2

Z – Wysokość podłokietnika  
Y – Długość podłokietnika  
X – Szerokość podłokietnika

W – Szerokość prześwitu między podłokietnikami  
V – Szerokość zewnętrzna podłokietników

OPIS/ SPECYFIKACJA:

Fotel gabinetowy obrotowy(menedżerski.) (Krzeseł obrotowe biurowe )

**Podstawy:** – Ø 660 mm pięcioramienna z poliamidu wzmocnionego włóknem szklanym w kolorze czarnym (TS), – Ø 660 mm pięcioramienna z aluminium polerowanego (ST-POL). W zestawie podnośnik pneumatyczny ze zmniejszonym ciśnieniem wypełnienia.

Podwójne łączone kółka spełniające normę EN-12529.

Czarne kółka Ø 65 mm wyposażone w mechanizm hamowania bez obciążenia, do powierzchni miękkich (ESH) w standardzie lub do powierzchni twardych (ESHH) jako opcja

Mechanizm glide-tec (GT) – funkcje: – oparcie odchylające się synchronicznie z siedziskiem w stosunku 3:1, – kąt pochylenia oparcia 19° zsynchronizowany z siedziskiem 6°, – indywidualnie regulowany kąt pochylenia oparcia, – możliwość blokady oparcia w pozycji pionowej, – regulacja siły oporu oparcia do wagi użytkownika (dokładna regulacja ponad połowy obrotu: 2 pozycje), – płynna regulacja wysokości siedziska.

**Siedzisko** i oparcie Wykonane z pianki poliuretanowej (PU) nie zawierającej CFC; zintegrowany szkielet siedziska i oparcia wykonany z polipropylenu wiskoelastycznego (może być oddzielony według rodzaju). Tył jest obustronnie tapicerowany. Grubość poduszki siedziska ok. 40 mm, poduszki oparcia ok. 30 mm, gęstość: 58 kg / m<sup>3</sup> ± 3. W standardzie pod tapicerką znajduje się warstwa włókniny (o grubości ok. 5 mm). W celu zwiększenia komfortu użytkowania, znajduje się pod tapicerką siedziska dodatkowa warstwa pianki (o grubości ok. 10 mm).

**System** Air-Shape (AS) – składa się z 4 komór umieszczonych w oparciu, które są wypełniane powietrzem za pomocą pompki umieszczonej pod siedziskiem. System pozwala na optymalne dostosowanie oparcia do odcinka lędźwiowego pleców użytkownika – dostępny jako opcja. Osłona siedziska wykonana z: – niezawierającego metali ciężkich czarnego polipropylenu (PP), dotyczy krzeseł biurowych obrotowych,

**Zagłówek** Zagłówek regulowany (HRUA) – szkielet wykonany z sklejki pokryty pianką ciętą (o grubości 10 mm, 10 mm oraz 5 mm i gęstości ok. 38 – 41 kg / m<sup>3</sup> ± 3), tapicerowany. Regulacja nachylenia.

**Podłokietniki** wykonane z stalowych rur oraz stalowej blachy, chromowane lub malowane proszkowo na kolor czarny. Nakładki podłokietników wykonane z miękkiego poliuretanu (PU) w kolorze czarnym lub tapicerowane skórą (w przypadku krzeseł tapicerowanych skórą, nakładki podłokietników standardowo tapicerowane skórą). Podłokietniki mogą zostać zamontowane po dostawie, przez serwisanta. Opcjonalnie: podłokietniki z regulacją wysokości, zakres regulacji wysokości: 70 mm (8 stopni).

**Kolor:** szary grafit

**Materiał:** skóra naturalna

#### **4. Krzesło konferencyjne**

Wymiary  
poniżej1  
sztuk

Model	Wymiary (mm)												Waga (kg)
	A	A1	B	C	D	E	F	G	H	K	V	L	
	453	468	435	435	504	895	506	570	671	590	645	625	14,2
	453	468	435	435	504	975	506	650	671	590	645	625	15,5

**A** – Wysokość siedziska  
**A1** – Wysokość siedziska zgodnie z normą EN  
**B** – Głębokość siedziska  
**C** – Głębokość powierzchni siedziska

**D** – Szerokość siedziska  
**E** – Wysokość całkowita  
**F** – Szerokość oparcia  
**G** – Wysokość tarczy oparcia  
**H** – Wysokość oparcia

**K** – Szerokość podstawy  
**V** – Szerokość całkowita  
**L** – Głębokość całkowita

## OPIS/ SPECYFIKACJA:

**Płoza** – wykonana z rury stalowej, poprzeczka z tłoczonego profilu aluminiowego  $\varnothing 30 \times 2$  mm (część przednia) i  $\varnothing 25 \times 2$  mm (część tylna ramy). Opcje wykończenia: – chromowana (E-CR)

**Stopki metalowe** do miękkich powierzchni (GB) lub stopki filcowe do powierzchni twardych (GBF) jako opcja.

**Siedzisko i oparcie** Wykonane z pianki poliuretanowej (PU) nie zawierającej CFC; zintegrowany szkielet siedziska i oparcia wykonany z polipropylenu wiskoelastycznego (może być oddzielony według

rodzaju). Tył jest obustronnie tapicerowany. Grubość poduszki siedziska ok. 40 mm, poduszki oparcia ok. 30 mm, gęstość:  $58 \text{ kg} / \text{m}^3 \pm 3$ . W standardzie pod tapicerką znajduje się warstwa włókniny (o grubości ok. 5 mm). W celu zwiększenia komfortu użytkowania, znajduje się pod tapicerką siedziska dodatkowa warstwa pianki (o grubości ok. 10 mm).

**Podłokietniki** stałe zintegrowane z ramą, chromowane. Nakładki podłokietników wykonane z miękkiego poliuretanu (PU) w kolorze czarnym lub w przypadku krzeseł tapicerowanych skórą, nakładki podłokietników tapicerowane skórą.

**Kolor:** szary grafit

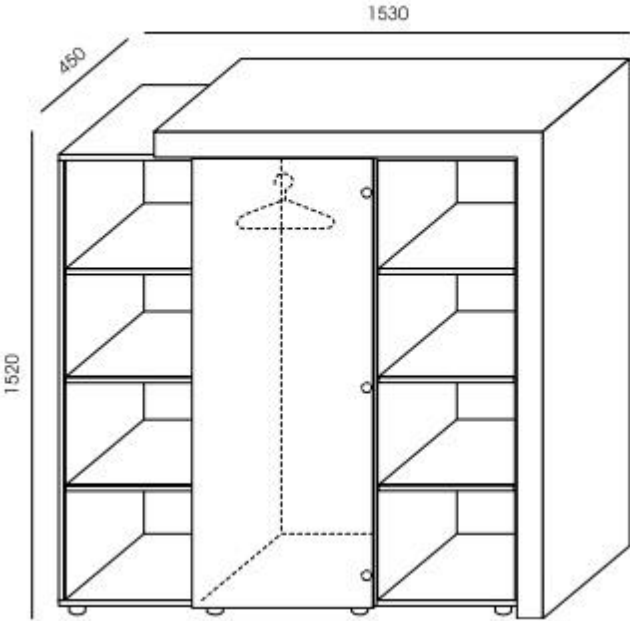

**Materiał:** skóra naturalna


#### 5. Szafa z częścią ubraniową

152 x 45 x  
153 cm



1  
sztuka

		
OPIS/ SPECYFIKACJA:		
<p>Wymiary Szafy z częścią ubraniową 152 x 45 x 153 cm, w tym wysokość wynosi 152 cm. elementy pogrubione – płyta komórkowa o grubości 80 mm, oklejona laminatem HPL Szafa składa się z dwóch rodzajów okładzin. Wykończonych dwoma rodzajami forniru: <b>Dąb Grafit</b> oraz <b>Popiel</b> drzwi– system push (drzwi zamykane na klucz.)</p>		
6. <u>Szafa wnękowa</u>		
Wymiary poniżej		1 sztuka

				
OPIS/ SPECYFIKACJA:				
<p>Wymiary Szafa wnękowa(ewentualnie pod zabudowę, wymiary wykonać z "natury"). z drzwiami zamykanymi na klucz wysokość1520mmxszerokość450mmx długość1020mm elementy pogrubione – płyta komórkowa o grubości 80 mm, oklejona laminatem HPL Szafa składa się z dwóch rodzajów okładzin. Wykończonych dwoma rodzajami forniru: <b>Dąb Grafit</b> oraz <b>Popiel</b> drzwi– system push (drzwi zamykane na klucz.)</p>				

#### 7. Gabinet nr 6 – pok. 415

- 1) Meble zostaną wykonane zgodnie z poniższym opisem oraz załączonym projektem stanowiącym **Załącznik nr 7 do OPZ**.
- 2) Meble fabrycznie nowe objęte 36 miesięczną gwarancją
- 3) Projekt rozmieszczenia mebli stanowi **Załącznik nr 7 do OPZ** – projekt pok. 415.

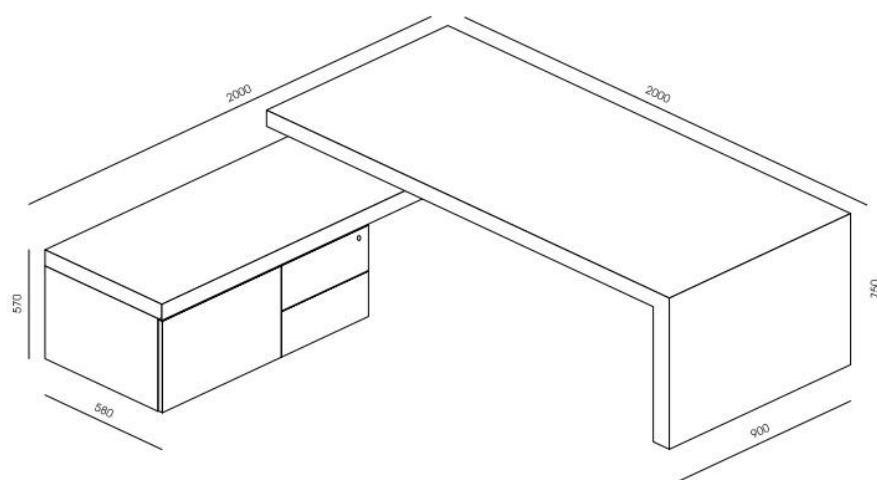
<u>POMIESZCZENIE NR 415</u>
<u>MEBLE</u>
1. <u>Biurko z szafką</u>



200cmX200  
cmX75



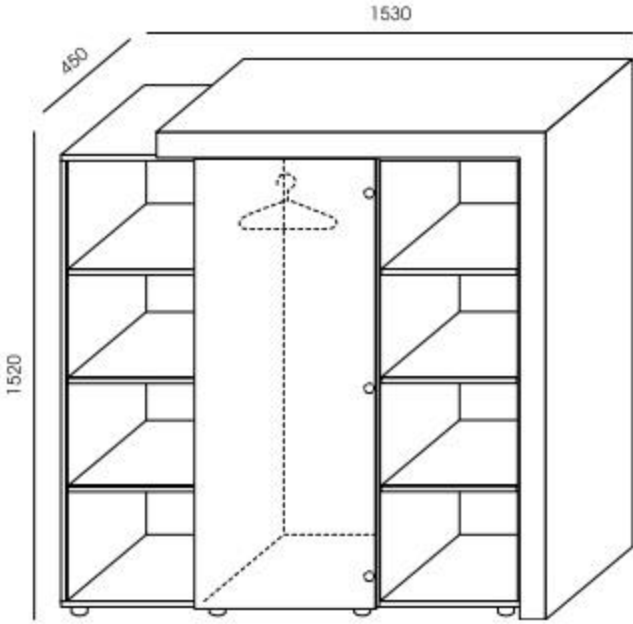
1  
sztuka



**OPIS/ SPECYFIKACJA:**

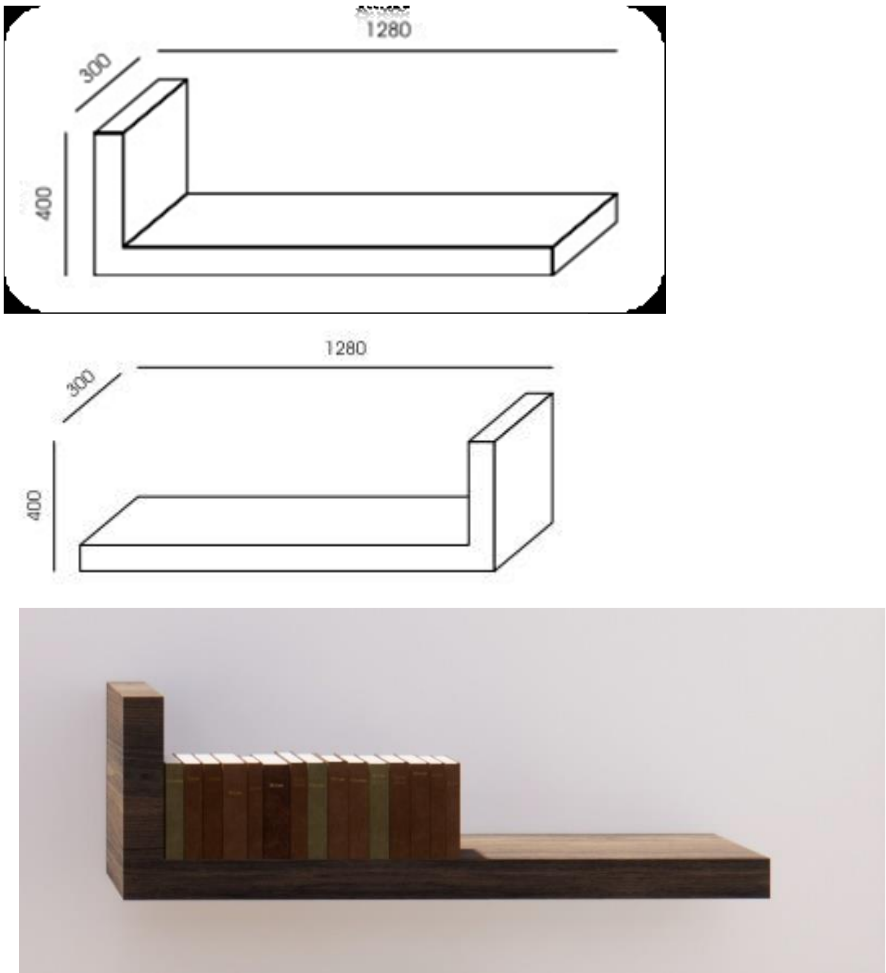
Wymiary biurka 200 x 200 x 76 cm, w tym wysokość wynosi 75 cm. elementy pogrubione – płyta komórkowa o grubości 80 mm, oklejona laminatem HPL Biurko składające się z dwóch rodzajów okładzin. Wykończonych dwoma rodzajami forniru: **Dąb Grafit** oraz **Popiel** lewe strony blatu okleinowane laminatem przeciwpędnym drzwi i szuflady – system push (szuflady i drzwi zamykane na klucz. Dostęp górny na elektronikę o wymiarach 39 x 11,2 x 2,5 cm.

**2. Szafa z częścią ubraniową**

152cm    X 45cm    X 153cm	 	1 sztuka
OPIS/ SPECYFIKACJA:		
Wymiary Szafy z częścią ubraniową z miejscem na lodówkę 152 x 45 x 153 cm, w tym wysokość wynosi 152 cm. elementy pogrubione – płyta komórkowa o grubości 80 mm, oklejona laminatem HPL Szafa		

składa się z dwóch rodzajów okładzin. Wykończonych dwoma rodzajami forniru: **Dąb Grafit** oraz **Popiel** drzwi– system push (drzwi zamykane na klucz.) Miejsce na lodówkę (wymiary lodówki: 53 x 40 x 41,5 cm wysokość x szerokość x głębokość.)

### 3. Półka wisząca

WYMIARY	ZDJĘCIE/SCHEMAT	ILOŚĆ
400mm x300mm x1280mm		Prawa – 1 sztuka  Lewa – 1 sztuka

#### OPIS/ SPECYFIKACJA:

Półka wisząca .400mm x300mm x1280mm elementy pogrubione – płyta komórkowa o grubości 80 mm, oklejona laminatem HPL fornir: Dąb Grafit

### 4. Stół konferencyjny

<p>wysokość 750mm    x szerokość 1800 mm x głębokość 1000 mm</p>	 	<p>1 sztuka</p>
OPIS/ SPECYFIKACJA:		
<p>Stół konferencyjny elementy pogrubione – płyta komórkowa o grubości 80 mm, oklejona laminatem HPL Stół składa się z dwóch rodzajów okładzin. Wykończonych dwoma rodzajami forniru: <b>Dąb Grafit</b> oraz <b>Popiel</b></p>		
<p>5. <u>Komoda z szufladami</u></p>		

<p>Szerokość 1680 mm Głębokość 450 mm Wysokość 840 mm (szuflady zamykane na zamek.)</p>	 	<p>1 sztuka</p>
<p>OPIS/ SPECYFIKACJA:</p> <p>Komoda z szufladami Szerokość 1680 mm Głębokość 450 mm Wysokość 840 mm (szuflady zamykane na zamek.)Szuflady(głębokie szuflady z systemem zawieszenia kartotek.) – system <b>PUSH</b> elementy pogrubione – płyta komórkowa o grubości 80 mm, oklejona laminatem HPL Komoda składa się z dwóch rodzajów okładzin. Wykończonych dwoma rodzajami forniru: <b>Dąb Grafit</b> oraz <b>Popiel</b>.</p>		
<p><b>6. <u>Fotel gabinetowy obrotowy(menedżerski.)</u></b></p>		
<p>Wymiary zamieszczone poniżej</p>		<p>1 sztuka</p>



## 1. Wymiary/Waga

Wymiary  
(mm)Waga  
(kg)

TIGER UP SWIVEL HB HRUA UPH ASTS (ST)	415–540	410	415	505	1035–1155	506	675	580	660	—	620	176	498	176	18,6 (18,9)
--	---------	-----	-----	-----	-----------	-----	-----	-----	-----	---	-----	-----	-----	-----	----------------

**A** – Wysokość siedziska  
**B** – Głębokość siedziska  
**C** – Głębokość powierzchni siedziska  
**D** – Szerokość siedziska  
**E** – Wysokość całkowita

**F** – Szerokość oparcia  
**G** – Wysokość tarczy oparcia  
**H** – Wysokość oparcia  
**J** – Średnica podstawy  
**K** – Szerokość podstawy

**L** – Głębokość całkowita  
**I** – Wysokość zagłówka  
**M** – Szerokość zagłówka  
**N** – Wysokość tarczy zagłówka

Wymiary  
(mm)Waga  
(kg)

Podłokietniki	Z	Y	X	W	V	
GTP	210	375	78	505	661	2,4
R	185–255	375	78	505	661	3,2

**Z** – Wysokość podłokietnika  
**Y** – Długość podłokietnika  
**X** – Szerokość podłokietnika

**W** – Szerokość prześwitu między podłokietnikami  
**V** – Szerokość zewnętrzna podłokietników

## OPIS/ SPECYFIKACJA:

**Fotel gabinetowy obrotowy(menedżerski.) (Krzeseło obrotowe biurowe )**

**Podstawy:** – Ø 660 mm pięcioramienna z poliamidu wzmocnionego włóknem szklanym w kolorze czarnym (TS), – Ø 660 mm pięcioramienna z aluminium polerowanego (ST-POL). W zestawie podnośnik pneumatyczny ze zmniejszonym ciśnieniem wypełnienia.



Podwójne łączone kółka spełniające normę EN-12529.

Czarne kółka Ø 65 mm wyposażone w mechanizm hamowania bez obciążenia, do powierzchni miękkich (ESH) w standardzie lub do powierzchni twardych (ESHH) jako opcja

Mechanizm glide-tec (GT) – funkcje: – oparcie odchylające się synchronicznie z siedziskiem w stosunku 3:1, – kąt pochylenia oparcia 19° zsynchronizowany z siedziskiem 6°, – indywidualnie regulowany kąt pochylenia oparcia, – możliwość blokady oparcia w pozycji pionowej, – regulacja siły oporu oparcia do wagi użytkownika (dokładna regulacja ponad połowy obrotu: 2 pozycje), – płynna regulacja wysokości siedziska.

**Siedzisko** i oparcie Wykonane z pianki poliuretanowej (PU) nie zawierającej CFC; zintegrowany szkielet siedziska i oparcia wykonany z polipropylenu wiskoelastycznego (może być oddzielony według rodzaju). Tył jest obustronnie tapicerowany. Grubość poduszki siedziska ok. 40 mm, poduszki oparcia ok. 30 mm, gęstość: 58 kg / m<sup>3</sup> ± 3. W standardzie pod tapicerką znajduje się warstwa włókniny (o grubości ok. 5 mm). W celu zwiększenia komfortu użytkowania, znajduje się pod tapicerką siedziska dodatkowa warstwa pianki (o grubości ok. 10 mm).

**System** Air-Shape (AS) – składa się z 4 komór umieszczonych w oparciu, które są wypełniane powietrzem za pomocą pompki umieszczonej pod siedziskiem. System pozwala na optymalne dostosowanie oparcia do odcinka lędźwiowego pleców użytkownika – dostępny jako opcja. Osłona siedziska wykonana z: – niezawierającego metali ciężkich czarnego polipropylenu (PP), dotyczy krzeseł biurowych obrotowych,

**Zaglówek** Zagłówek regulowany (HRUA) – szkielet wykonany z sklejki pokryty pianką ciętą (o grubości 10 mm, 10 mm oraz 5 mm i gęstości ok. 38 – 41 kg / m<sup>3</sup> ± 3), tapicerowany. Regulacja nachylenia.

**Podłokietniki** wykonane z stalowych rur oraz stalowej blachy, chromowane lub malowane proszkowo na kolor czarny. Nakładki podłokietników wykonane z miękkiego poliuretanu (PU) w kolorze czarnym lub tapicerowane skórą (w przypadku krzeseł tapicerowanych skórą, nakładki podłokietników standardowo tapicerowane skórą). Podłokietniki mogą zostać zamontowane po dostawie, przez serwisanta. Opcjonalnie: podłokietniki z regulacją wysokości, zakres regulacji wysokości: 70 mm (8 stopni).

**Kolor:** szary grafit

**Materiał:** skóra naturalna

#### **7. Krzeseło konferencyjne**

Wymiary  
poniżej7  
sztuk

Model	Wymiary (mm)												Waga (kg)
	A	A1	B	C	D	E	F	G	H	K	V	L	
	453	468	435	435	504	895	506	570	671	590	645	625	14,2
	453	468	435	435	504	975	506	650	671	590	645	625	15,5

**A** – Wysokość siedziska  
**A1** – Wysokość siedziska zgodnie z normą EN  
**B** – Głębokość siedziska  
**C** – Głębokość powierzchni siedziska

**D** – Szerokość siedziska  
**E** – Wysokość całkowita  
**F** – Szerokość oparcia  
**G** – Wysokość tarczy oparcia  
**H** – Wysokość oparcia

**K** – Szerokość podstawy  
**V** – Szerokość całkowita  
**L** – Głębokość całkowita

## OPIS/ SPECYFIKACJA:

**Płoza** – wykonana z rury stalowej, poprzeczka z tłoczonego profilu aluminiowego  $\varnothing 30 \times 2$  mm (część przednia) i  $\varnothing 25 \times 2$  mm (część tylna ramy). Opcje wykończenia: – chromowana (E-CR)

**Stopki metalowe** do miękkich powierzchni (GB) lub stopki filcowe do powierzchni twardych (GBF) jako opcja.

**Siedzisko i oparcie** Wykonane z pianki poliuretanowej (PU) nie zawierającej CFC; zintegrowany szkielet siedziska i oparcia wykonany z polipropylenu wiskoelastycznego (może być oddzielony według

rodzaju). Tył jest obustronnie tapicerowany. Grubość poduszki siedziska ok. 40 mm, poduszki oparcia ok. 30 mm, gęstość:  $58 \text{ kg} / \text{m}^3 \pm 3$ . W standardzie pod tapicerką znajduje się warstwa włókniny (o grubości ok. 5 mm). W celu zwiększenia komfortu użytkowania, znajduje się pod tapicerką siedziska dodatkowa warstwa pianki (o grubości ok. 10 mm).

**Podłokietniki** stałe zintegrowane z ramą, chromowane. Nakładki podłokietników wykonane z miękkiego poliuretanu (PU) w kolorze czarnym lub w przypadku krzeseł tapicerowanych skórą, nakładki podłokietników tapicerowane skórą.

**Kolor:** szary grafit

**Materiał:** skóra naturalna