

Informacja na temat linii biznesowych ubezpieczeń ze sprawozdań SFCR za rok 2022

Departament Projektów Systemu Finansowego

Warszawa, sierpień 2023



AGENDA



1. UWAGI METODYCZNE
2. SKŁADKA W PODZIALE NA LINIE BIZNESOWE
3. ODSZKODOWANIA I ŚWIADCZENIA W PODZIALE
NA LINIE BIZNESOWE
4. ODSZKODOWANIA/ SKŁADKA
5. KOSZTY/ SKŁADKA

ŹRÓDŁA DANYCH

Dane i informacje przedstawione w niniejszej prezentacji pochodzą z **ogólnodostępnych** źródeł:

- ✓ sprawozdań poszczególnych zakładów ubezpieczeń o wypłacalności i kondycji finansowej na dzień 31 grudnia 2022 (tzw. sprawozdania SFCR)
- ✓ sprawozdań finansowych zakładów na dzień 31 grudnia 2022
- ✓ sprawozdań zarządów zakładów z działalności w roku 2022
- ✓ informacji dodatkowej do rocznych sprawozdań finansowych zakładów za rok 2022
- ✓ informacji zawartych na stronach www zakładów lub ich udziałowców
- ✓ raportów i komunikatów KNF (Biuletyn Kwartalny. Rynek ubezpieczeń 4/2022)

O ile nie wskazano inaczej:

- ✓ dane przedstawiono na dzień 31.12.2022 lub za okres 1.01.2022 - 31.12.2022 (oraz analogiczne daty/ okresy wcześniejsze)
- ✓ dane przedstawiono w tys. złotych (tys. zł)

Niniejsza klauzula **nie** jest powtarzana w dalszej części prezentacji.

UWAGI METODYCZNE

Prezentacja dotyczy:

- ✓ krajowych zakładów ubezpieczeń działających na polskim rynku w oparciu o zezwolenie na wykonywanie działalności ubezpieczeniowej i reasekuracyjnej wydane przez organ nadzoru

Prezentacja nie dotyczy:

- ✓ oddziałów zagranicznych zakładów ubezpieczeń
- ✓ zakładów prowadzących na polskim rynku działalność w oparciu o FoS/ FoE

Wskaźniki odszkodowania/ składki oraz koszty poniesione/ składki:

- ✓ liczone są w odniesieniu do składki przypisanej brutto, nie uwzględniają zmiany stanu rezerw – jest to znaczne uproszczenie

LoBs (linie biznesowe):

- ✓ segmentacja zobowiązań ubezpieczeniowych wg jednolitych grup ryzyka - zdefiniowane w art. 80 dyrektywy 2009/138/WE oraz załączniku I Rozporządzenia Delegowanego Komisji (UE) 2015/35 z dnia 10 października 2014 r. uzupełniającego dyrektywę Parlamentu Europejskiego i Rady 2009/138/WE

Zakłady w procesie zmian właścicielskich:

- ✓ dane mogą być nieporównywalne między okresami

AGENDA



1. UWAGI METODYCZNE
- 2. SKŁADKA W PODZIALE NA LINIE BIZNESOWE**
3. ODSZKODOWANIA I ŚWIADCZENIA W PODZIALE
NA LINIE BIZNESOWE
4. ODSZKODOWANIA/ SKŁADKA
5. KOSZTY/ SKŁADKA

PODSTAWOWE DANE

Na dzień 31.12.2022 na rynku funkcjonowały:

- ✓ 24 zakłady ubezpieczeń na życie, w tym 2 TUW-y
- ✓ 29 zakładów ubezpieczeń pozostałych osobowych i majątkowych, w tym 7 TUW-ów

PODSTAWOWE DANE



↑ **16,6 %**

wzrost w porównaniu z analogicznym miesiącem poprzedniego roku

Wskaźniki cen towarów i usług konsumpcyjnych w grudniu 2022 r.

↑ **104,9 %**

Dynamika PKB w roku 2022, według wstępnego szacunku

Produkt krajowy brutto w 2022 r. – szacunek wstępny

↑ **5%**

Wzrost składki przypisanej brutto łącznie w sektorze ubezpieczeń w roku 2022

↓ **-3%**

Spadek składki przypisanej brutto w sektorze ubezpieczeń na życie w roku 2022

↑ **8%**

Wzrost składki przypisanej brutto w sektorze ubezpieczeń majątkowych w roku 2022

↑ **7%**

Wzrost odszkodowań i świadczeń brutto łącznie w sektorze ubezpieczeń w roku 2022

↑ **2%**

Wzrost odszkodowań i świadczeń brutto w sektorze ubezpieczeń na życie w roku 2022

↑ **12%**

Wzrost odszkodowań i świadczeń brutto w sektorze ubezpieczeń majątkowych w roku 2022

Źródło: GUS

Źródło: obliczenia własne na podstawie danych KNF

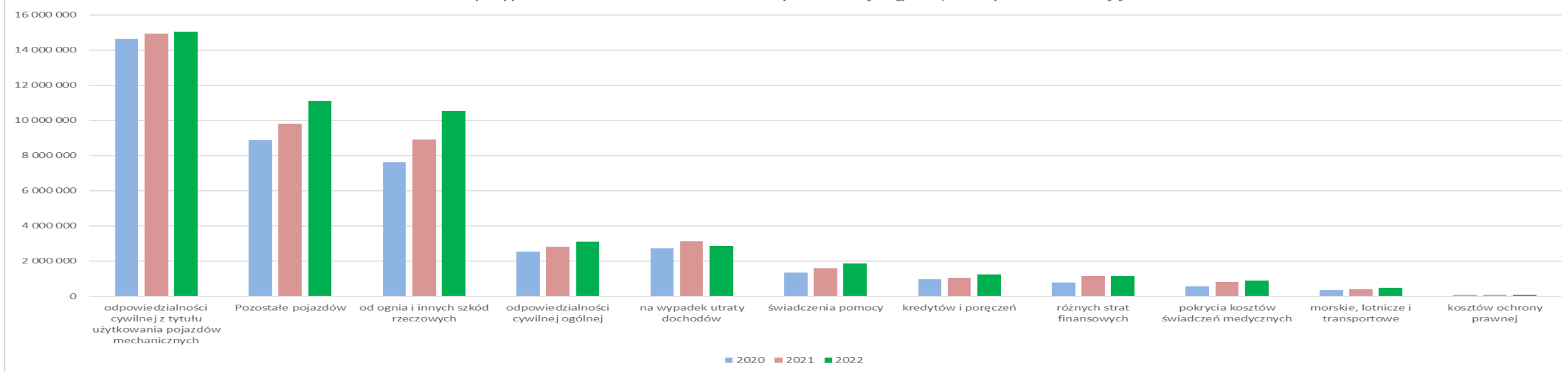
SKŁADKA PRZYPISANA BRUTTO OGÓŁEM

	2020	2020 life vs nonlife	2020 rea	2020 struktura	2021	2021 life vs nonlife	2021 rea	2021 struktura	2022	2022 life vs nonlife	2022 rea	2022 struktura
non life	69%				69%				72%			
Brutto – Bezpośrednia działalność ubezpieczeń	40 518 977			93%	44 658 417			93%	48 393 344			94%
Brutto – reasekuracja czynna proporcjonalna	2 750 283			6%	3 110 328			6%	3 119 330			6%
Brutto – reasekuracja czynna nieproporcjonalna	192 986			0%	217 908			0%	215 653			0%
razem brutto	43 462 246				47 986 653				51 728 327			
Udział zakładu reasekuracji	7 935 910		18%		9 658 387		20%		10 310 478		20%	
Netto	35 526 333				38 328 265				41 417 850			
life	31%				31%				28%			
Brutto	19 969 509				21 228 177				20 583 734			
Udział zakładu reasekuracji	395 702		2%		481 153		2%	2%	521 119		3%	
Netto	19 573 810				20 747 022				20 062 614			
razem brutto life i nonlife	63 431 755	100%			69 214 830	100%			72 312 061	100%		

SKŁADKA PRZYPISANA BRUTTO OGÓŁEM - ubezpieczenia majątkowe

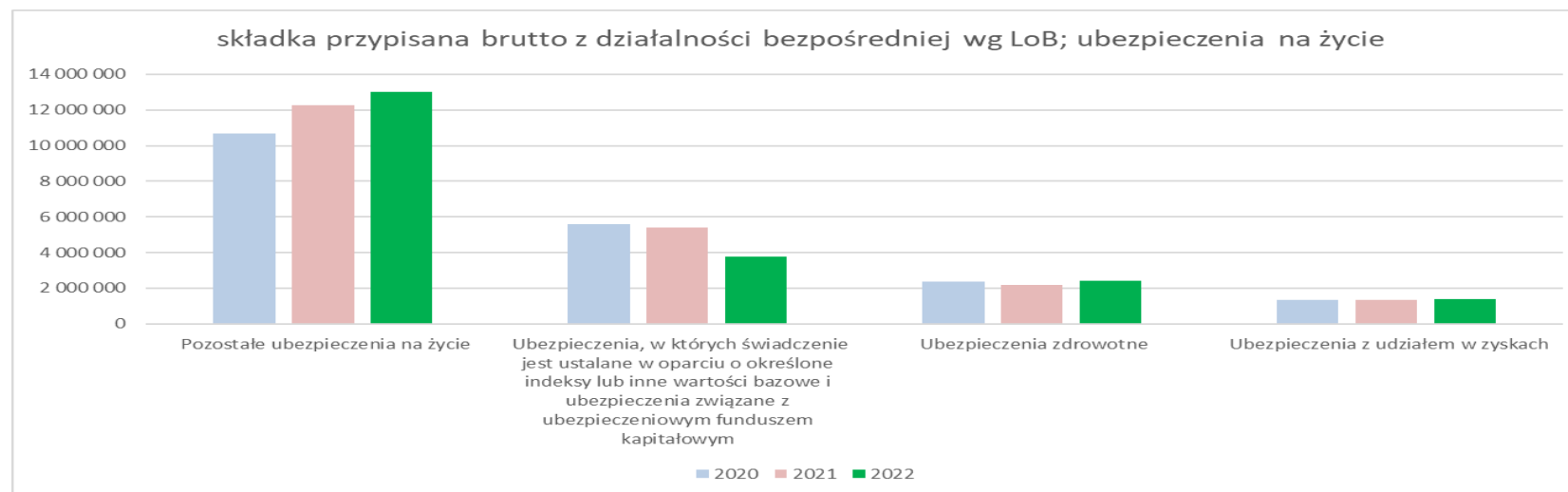
LoB	2020	2020 struktura	2021	2021 struktura	2021 zmiana r/r	2022	2022 struktura	2022 zmiana r/r
odpowiedzialności cywilnej z tytułu użytkowania pojazdów mechanicznych	14 631 216	36%	14 927 006	33%	2%	15 046 300	31%	1%
Pozostałe pojazdów	8 880 799	22%	9 790 906	22%	10%	11 100 498	23%	13%
od ognia i innych szkód rzeczowych	7 622 778	19%	8 916 876	20%	17%	10 528 059	22%	18%
odpowiedzialności cywilnej ogólnej	2 551 204	6%	2 809 708	6%	10%	3 113 958	6%	11%
na wypadek utraty dochodów	2 724 717	7%	3 120 002	7%	15%	2 866 473	6%	-8%
świadczenia pomocy	1 345 210	3%	1 595 252	4%	19%	1 875 337	4%	18%
kredytów i poręczeń	967 691	2%	1 055 800	2%	9%	1 244 186	3%	18%
różnych strat finansowych	771 801	2%	1 170 529	3%	52%	1 151 227	2%	-2%
pokrycia kosztów świadczeń medycznych	576 139	1%	796 509	2%	38%	889 629	2%	12%
morskie, lotnicze i transportowe	358 977	1%	391 966	1%	9%	497 337	1%	27%
kosztów ochrony prawnej	88 446	0%	83 862	0%	-5%	80 344	0%	-4%
	40 518 978	100%	44 658 416	100%	10%	48 393 348	100%	8%

składka przypisana brutto z działalności bezpośredniej wg LoB; ubezpieczenia majątkowe



SKŁADKA PRZYPISANA BRUTTO OGÓŁEM – ubezpieczenia na życie

LoB	2020	2020 struktura	2021	2021 struktura	2021 zmiana r/r	2022	2022 struktura	2022 zmiana r/r
Pozostałe ubezpieczenia na życie	10 660 082	53%	12 268 785	58%	15%	13 032 893	63%	6%
Ubezpieczenia, w których świadczenie jest ustalane w oparciu o określone ind	5 589 035	28%	5 416 154	26%	-3%	3 779 787	18%	-30%
Ubezpieczenia zdrowotne	2 373 069	12%	2 191 330	10%	-8%	2 399 867	12%	10%
Ubezpieczenia z udziałem w zyskach	1 347 320	7%	1 351 903	6%	0%	1 371 184	7%	1%
	19 969 506	100%	21 228 172	100%	6%	20 583 731	100%	-3%



AGENDA



1. UWAGI METODYCZNE
2. SKŁADKA W PODZIALE NA LINIE BIZNESOWE
- 3. ODSZKODOWANIA I ŚWIADCZENIA W
PODZIALE NA LINIE BIZNESOWE**
4. ODSZKODOWANIA/ SKŁADKA
5. KOSZTY/ SKŁADKA

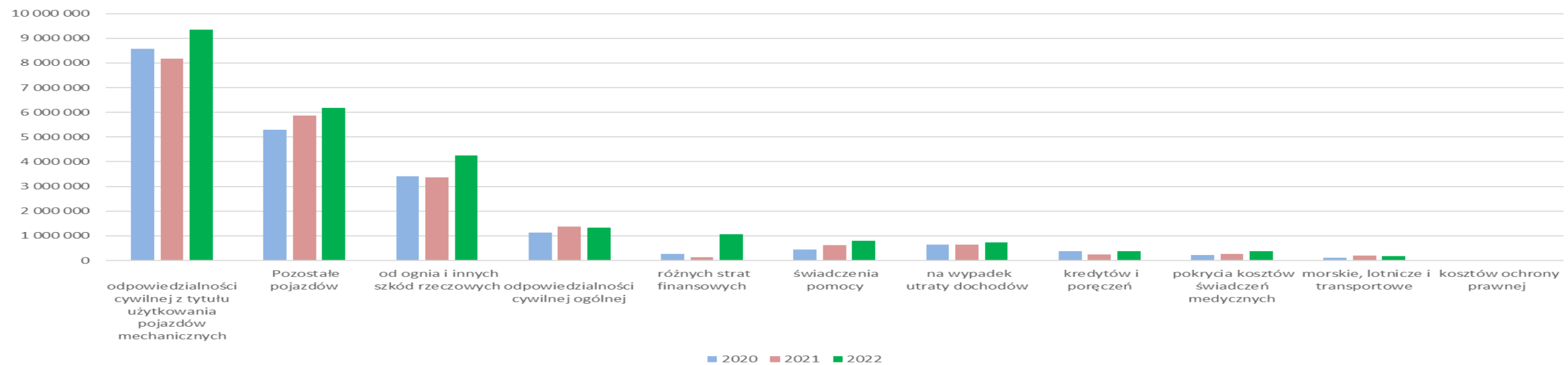
ODSZKODOWANIA I ŚWIADCZENIA WYPŁACONE BRUTTO OGÓŁEM

	2020	2020 life vs nonlife	2020 rea	2020 struktura	2021	2021 life vs nonlife	2021 rea	2021 struktura	2022	2022 life vs nonlife	2022 rea	2022 struktura
non life	55%				54%				58%			
Brutto – Bezpośrednia działalność ubezpieczeń	20 473 419			93%	20 891 140			93%	24 662 240			92%
Brutto – reasekuracja czynna proporcjonalna	1 346 778			6%	1 394 184			6%	1 967 397			7%
Brutto – reasekuracja czynna nieproporcjonalna	119 617			1%	125 097			1%	121 607			0%
razem brutto	21 939 814				22 410 421				26 751 244			
Udział zakładu reasekuracji	4 102 591		19%		3 971 587		18%		5 989 591		22%	
Netto	17 837 223				18 438 833				20 761 654			
life	45%				60%				42%			
Brutto	18 197 072				19 205 824				19 179 607			
Udział zakładu reasekuracji	685 622		4%		461 795		2%	2%	316 003		2%	
Netto	17 511 447				18 744 026				18 863 606			
razem brutto life i nonlife	40 136 886	100%			41 616 245	114%			45 930 851	100%		

ODSZKODOWANIA WYPŁACONE BRUTTO OGÓŁEM – ubezpieczenia majątkowe

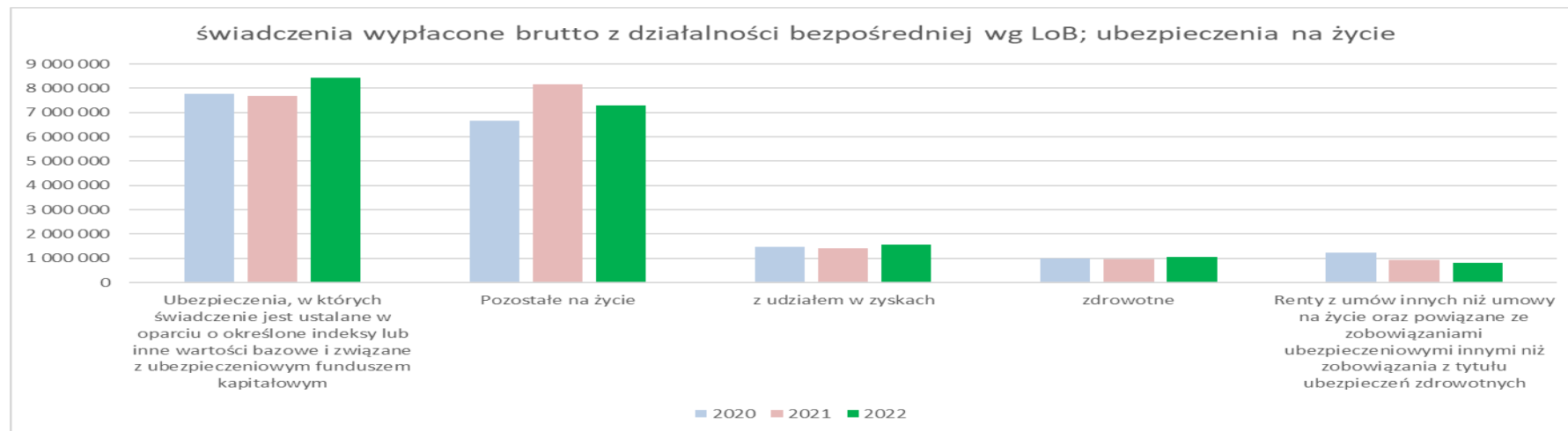
LoB	2020	2020 struktur	2021	2021 struktura	2021 zmiana r/r	2022	2022 struktur	2022 zmiana r/r
odpowiedzialności cywilnej z tytułu użytkowania pojazdów mechanicznych	8 581 055	42%	8 177 560	39%	-5%	9 349 526	38%	14%
Pozostałe pojazdów	5 291 255	26%	5 871 225	28%	11%	6 185 076	25%	5%
od ognia i innych szkód rzeczowych	3 414 754	17%	3 366 121	16%	-1%	4 251 728	17%	26%
odpowiedzialności cywilnej ogólnej	1 140 297	6%	1 363 617	7%	20%	1 333 756	5%	-2%
różnych strat finansowych	263 199	1%	141 780	1%	-46%	1 067 626	4%	653%
świadczenia pomocy	439 401	2%	629 173	3%	43%	799 172	3%	27%
na wypadek utraty dochodów	637 771	3%	640 761	3%	0%	731 950	3%	14%
kredytów i poręczeń	371 079	2%	235 319	1%	-37%	381 523	2%	62%
pokrycia kosztów świadczeń medycznych	212 140	1%	258 408	1%	22%	381 122	2%	47%
morskie, lotnicze i transportowe	112 824	1%	196 642	1%	74%	166 744	1%	-15%
kosztów ochrony prawnej	9 652	0%	10 529	0%	9%	14 024	0%	33%
	20 475 447	100%	20 893 156	100%	2%	24 664 269	100%	18%

odszkodowania wypłacone brutto z działalności bezpośredniej wg LoB; ubezpieczenia majątkowe



ŚWIADCZENIA WYPŁACONE BRUTTO OGÓŁEM – ubezpieczenia na życie

LoB	2020	2020 struktura	2021	2021 struktura	2021 zmiana r/r	2022	2022 struktura	2022 zmiana r/r
Ubezpieczenia, w których świadczenie jest ustalane w oparciu o określone indeksy	7 770 576	43%	7 684 742	40%	-1%	8 432 736	44%	10%
Pozostałe na życie	6 658 892	37%	8 149 236	43%	22%	7 284 333	38%	-11%
z udziałem w zyskach	1 475 794	8%	1 417 182	7%	-4%	1 562 004	8%	10%
zdrowotne	988 381	5%	950 987	5%	-4%	1 063 048	6%	12%
Renty z umów innych niż umowy na życie oraz powiązane ze zobowiązaniami ubez	1 237 220	7%	938 277	5%	-24%	805 623	4%	-14%
	18 132 883	100%	19 142 445	100%	6%	19 149 766	100%	0%



AGENDA



1. UWAGI METODYCZNE
2. SKŁADKA W PODZIALE NA LINIE BIZNESOWE
3. ODSZKODOWANIA I ŚWIADCZENIA W PODZIALE
NA LINIE BIZNESOWE
- 4. ODSZKODOWANIA/ SKŁADKA**
5. KOSZTY/ SKŁADKA

ODSZKODOWANIA WYPŁACONE BRUTTO/ SKŁADKA BRUTTO – ubezpieczenia majątkowe

	składka	odszkodowania	odszkodowania/ składka	składka	odszkodowania	odszkodowania/ składka	składka	odszkodowania	odszkodowania/ składka	
LoB	2020	2020	2020	2021	2021	2021	2022	2022	2022	2022 zmiana p.p.
odpowiedzialności cywilnej z tytułu użytkowania pojazdów mechanicznych	14 631 216	8 581 055	59%	14 927 006	8 177 560	55%	15 046 300	9 349 526	62%	7%
Pozostałe pojazdów	8 880 799	5 291 255	60%	9 790 906	5 871 225	60%	11 100 498	6 185 076	56%	-4%
od ognia i innych szkód rzeczowych	7 622 778	3 414 754	45%	8 916 876	3 366 121	38%	10 528 059	4 251 728	40%	3%
odpowiedzialności cywilnej ogólnej	2 551 204	1 140 297	45%	2 809 708	1 363 617	49%	3 113 958	1 333 756	43%	-6%
na wypadek utraty dochodów	2 724 717	637 771	23%	3 120 002	640 761	21%	2 866 473	731 950	26%	5%
świadczenia pomocy	1 345 210	439 401	33%	1 595 252	629 173	39%	1 875 337	799 172	43%	3%
kredytów i poręczeń	967 691	371 079	38%	1 055 800	235 319	22%	1 244 186	381 523	31%	8%
różnych strat finansowych	771 801	263 199	34%	1 170 529	141 780	12%	1 151 227	1 067 626	93%	81%
pokrycia kosztów świadczeń medycznych	576 139	212 140	37%	796 509	258 408	32%	889 629	381 122	43%	10%
morskie, lotnicze i transportowe	358 977	112 824	31%	391 966	196 642	50%	497 337	166 744	34%	-17%
kosztów ochrony prawnej	88 446	9 652	11%	83 862	10 529	13%	80 344	14 024	17%	5%
	40 518 978	20 473 427	51%	44 658 416	20 891 135	47%	48 393 348	24 662 247	51%	18%

ŚWIADCZENIA WYPŁACONE BRUTTO/ SKŁADKA BRUTTO – ubezpieczenia na życie

	składka	świadczenia	świadczenia/ składka	składka	świadczenia	świadczenia/ składka	składka	świadczenia	świadczenia/ składka	
LoB	2020	2020	2020	2021	2021	2021	2022	2022	2022	2022 zmiana p.p.
Pozostałe ubezpieczenia na życie	10 660 082	6 658 892	62%	12 268 785	8 149 236	66%	13 032 893	7 284 333	56%	-11%
Ubezpieczenia, w których świadczenie jest ustalane w oparciu o określone ind	5 589 035	7 770 576	139%	5 416 154	7 684 742	142%	3 779 787	8 432 736	223%	81%
Ubezpieczenia zdrowotne	2 373 069	988 381	42%	2 191 330	950 987	43%	2 399 867	1 063 048	44%	1%
Ubezpieczenia z udziałem w zyskach	1 347 320	1 475 794	110%	1 351 903	1 417 182	105%	1 371 184	1 562 004	114%	9%
	19 969 506	16 893 643	85%	21 228 172	18 202 147	86%	20 583 731	18 342 121	89%	3%

AGENDA



1. UWAGI METODYCZNE
2. SKŁADKA W PODZIALE NA LINIE BIZNESOWE
3. ODSZKODOWANIA I ŚWIADCZENIA W PODZIALE
NA LINIE BIZNESOWE
4. ODSZKODOWANIA/ SKŁADKA
5. **KOSZTY/ SKŁADKA**

KOSZTY PONIESIONE/ SKŁADKA BRUTTO – ubezpieczenia majątkowe

	składka	koszty	koszty/ składka	składka	koszty	koszty/ składka	składka	koszty	koszty/ składka	
LoB	2020	2020	2020	2021	2021	2021	2022	2022	2022	2022 zmiana p.p.
odpowiedzialności cywilnej z tytułu użytkowania pojazdów mechanicznych	14 631 216	4 520 854	31%	14 927 006	4 445 090	30%	15 046 300	4 520 989	30%	0%
Pozostałe pojazdów	8 880 799	2 587 562	29%	9 790 906	2 746 048	28%	11 100 498	3 103 474	28%	0%
od ognia i innych szkód rzeczowych	7 622 778	2 802 216	37%	8 916 876	3 014 918	34%	10 528 059	3 445 065	33%	-1%
odpowiedzialności cywilnej ogólnej	2 551 204	936 113	37%	2 809 708	1 021 037	36%	3 113 958	1 168 424	38%	1%
na wypadek utraty dochodów	2 724 717	1 163 376	43%	3 120 002	1 263 688	41%	2 866 473	1 436 920	50%	10%
świadczenia pomocy	1 345 210	471 330	35%	1 595 252	533 891	33%	1 875 337	642 551	34%	1%
kredytów i poręczeń	967 691	176 869	18%	1 055 800	181 502	17%	1 244 186	191 795	15%	-2%
różnych strat finansowych	771 801	490 525	64%	1 170 529	491 133	42%	1 151 227	533 501	46%	4%
pokrycia kosztów świadczeń medycznych	576 139	264 829	46%	796 509	292 806	37%	889 629	349 979	39%	3%
morskie, lotnicze i transportowe	358 977	95 538	27%	391 966	107 569	27%	497 337	121 848	25%	-3%
kosztów ochrony prawnej	88 446	79 349	90%	83 862	60 854	73%	80 344	65 383	81%	9%
	40 518 978	13 588 561	34%	44 658 416	14 158 536	32%	48 393 348	15 579 929	32%	10%

KOSZTY PONIESIENIE/ SKŁADKA BRUTTO – ubezpieczenia na życie

	składka	koszty	koszty/ składka	składka	koszty	koszty/ składka	składka	koszty	koszty/ składka	
LoB	2020	2020	2020	2021	2021	2021	2022	2022	2022	2022 zmiana p.p.
Pozostałe ubezpieczenia na życie	10 660 082	3 104 360	29%	12 268 785	3 604 610	29%	13 032 893	3 864 667	30%	0%
Ubezpieczenia, w których świadczenie jest ustalane w oparciu o określone inc	5 589 035	1 002 839	18%	5 416 154	818 957	15%	3 779 787	848 181	22%	7%
Ubezpieczenia zdrowotne	2 373 069	832 398	35%	2 191 330	775 109	35%	2 399 867	945 571	39%	4%
Ubezpieczenia z udziałem w zyskach	1 347 320	388 914	29%	1 351 903	350 507	26%	1 371 184	374 896	27%	1%
	19 969 506	5 328 511	27%	21 228 172	5 549 183	26%	20 583 731	6 033 315	29%	3%