

# Reasekuracja na polskim rynku ubezpieczeń w 2021 roku (aktualizacja danych dla roku 2022 w załączniku)



Departament Projektów Systemu Finansowego  
Warszawa, wrzesień 2022

# AGENDA



1. Reasekuracja czynna i bierna ogółem
2. Reasekuracja w poszczególnych ZU (największe ZU per dział)
3. Zakład reasekuracji
4. Załącznik – aktualizacja danych dla roku 2022

# Źródła danych

Wszystkie dane i informacje przedstawione w niniejszej prezentacji pochodzą z ogólnodostępnych źródeł:

- raportów KNF (Biuletyn Kwartalny. Rynek ubezpieczeń 4/2021)
- sprawozdań poszczególnych ZU o wypłacalności i kondycji finansowej na dzień 31 grudnia 2021 (tzw. sprawozdania SFCR)
- sprawozdań zarządów ZU z działalności w roku 2021
- informacji dodatkowej do rocznych sprawozdań finansowych ZU za rok 2021
- danych publikowanych przez Insurance Europe oraz IAIS

O ile nie wskazano inaczej:

- dane przedstawiono na dzień 31.12.2021 lub za okres 1.01.2021 - 31.12.2021
- dane przedstawiono w tys. złotych (tys.zł/ kPLN)

Niniejsza klauzula **nie** jest powtarzana w dalszej części prezentacji.

# Objaśnienia pojęć używanych w prezentacji

- ZU – zakład ubezpieczeń  
w prezentacji dla uproszczenia ZU działające w dziale ubezpieczeń na życie określane są jako „ZU życiowe”, a w dziale pozostałych ubezpieczeń osobowych i majątkowych jako „ZU majątkowe”
- TUW – towarzystwo ubezpieczeń wzajemnych
- Reasekuracja czynna  
przyjmowanie przez ZU od cedenta jednego lub kilku ryzyk
- Reasekuracja bierna  
przekazanie jednego lub kilku ryzyk przez ZU (cedenta) innemu zakładowi ubezpieczeń (reasekuratorowi)

# Tło – reasekuracja na świecie

Figure 19: Composition of reinsurance gross written premiums (per cent, 2012–2020)

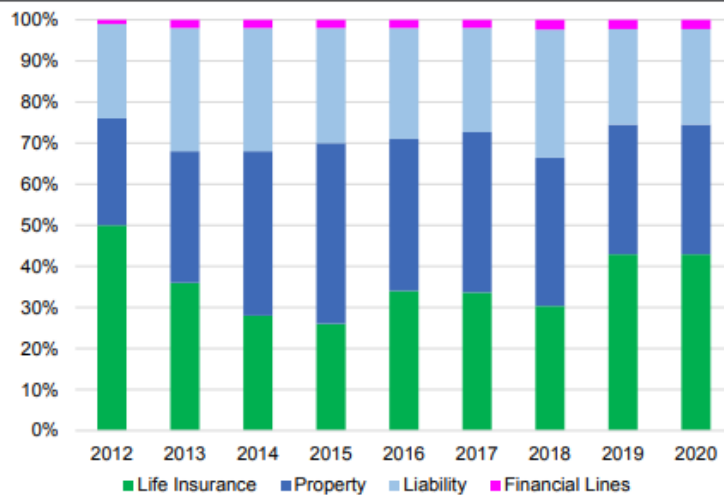
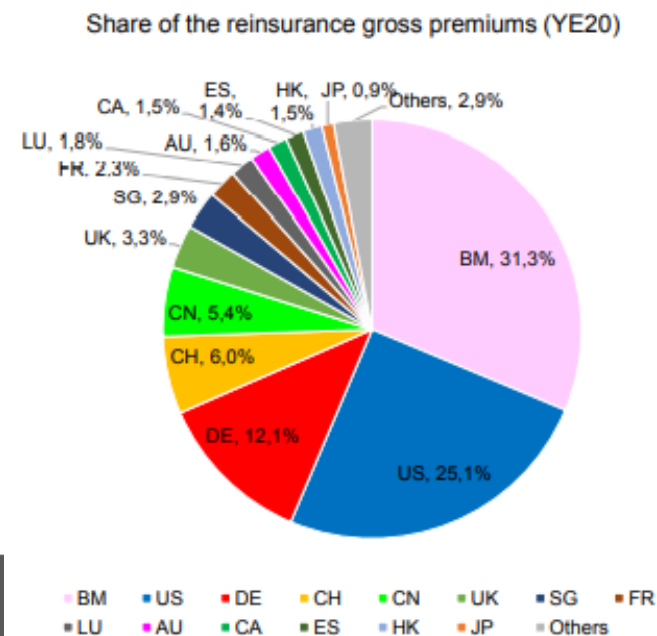
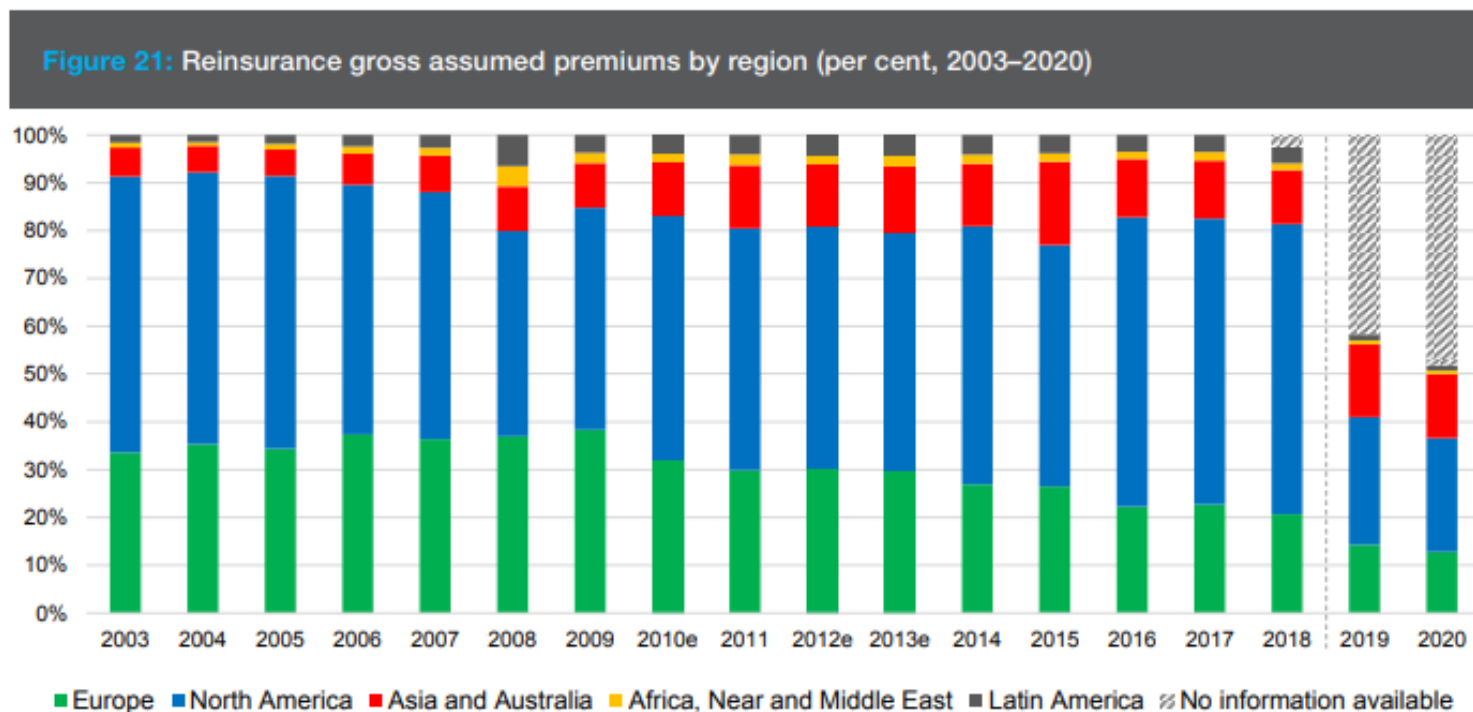


Figure 20: Share of reinsurance net and gross premiums (per cent by market)



Źródło: IAIS, 2021 Global Insurance Market Report

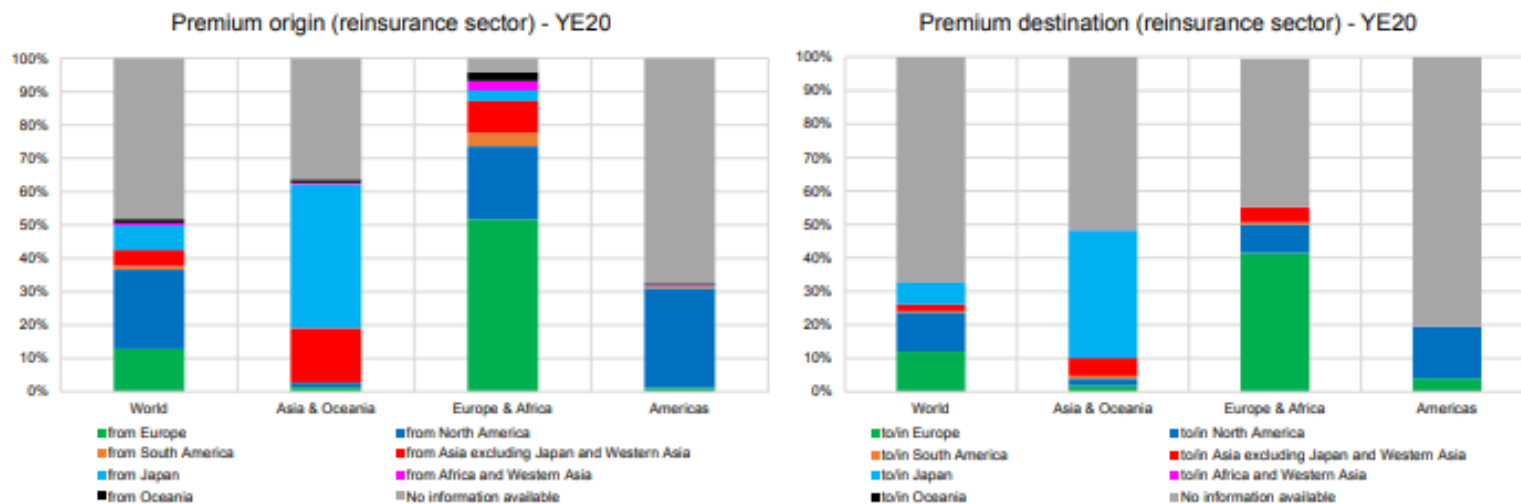
# Tło – reasekuracja na świecie



Źródło: IAIS, 2021 Global Insurance Market Report

# Tło – reasekuracja na świecie

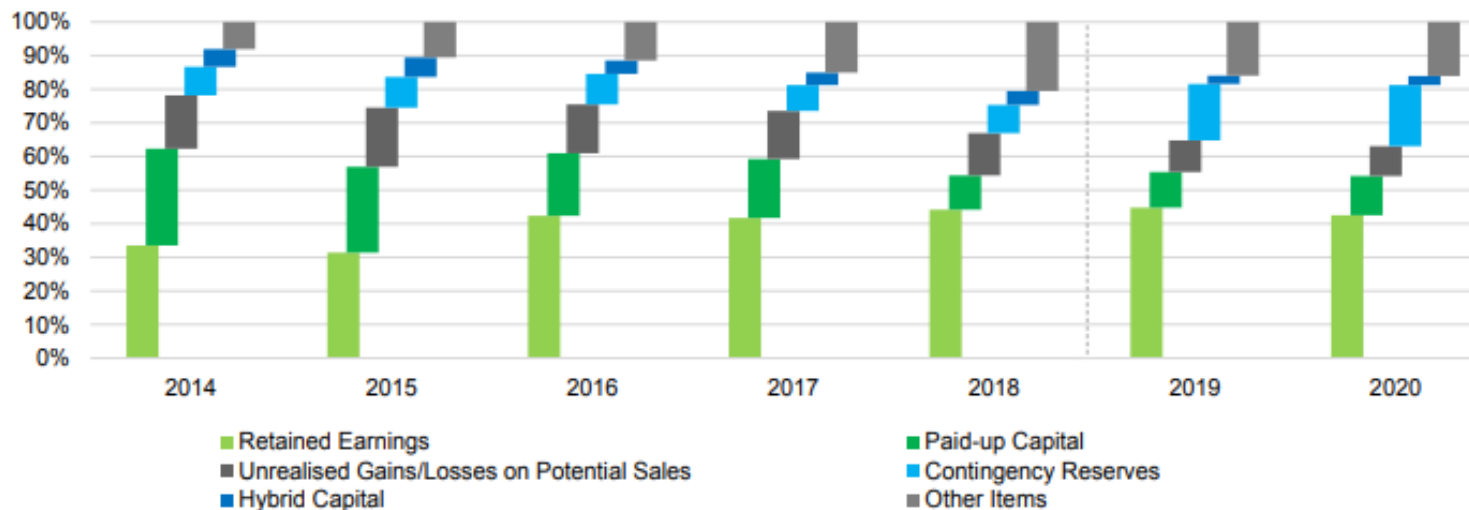
Figure 22: Reinsurance risk transfers between regions (per cent)



Źródło: IAIS, 2021 Global Insurance Market Report

# Tło – reasekuracja na świecie

Figure 26: Composition of reinsurance capital resources (per cent, 2014–2020)

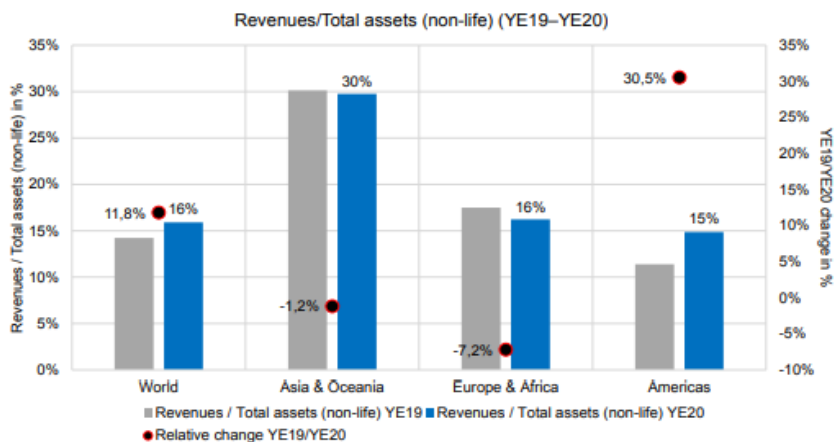
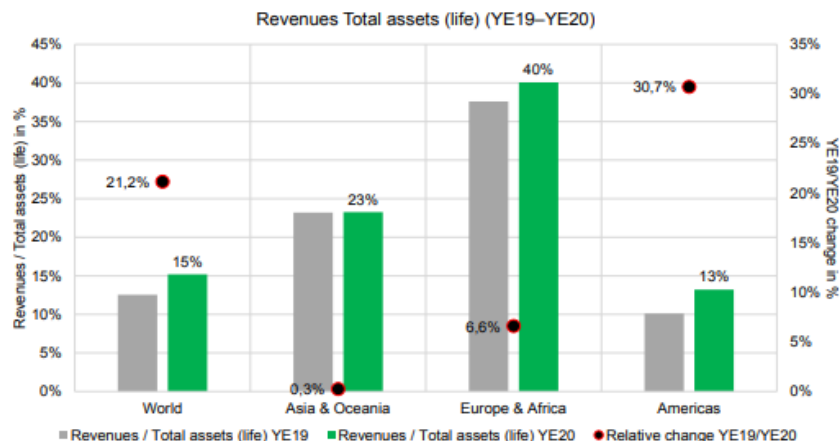


Źródło: IAIS, 2021 Global Insurance Market Report



# Tło – reasekuracja na świecie

Figure 29: Reinsurance revenues (per cent)



Źródło: IAIS, 2021 Global Insurance Market Report

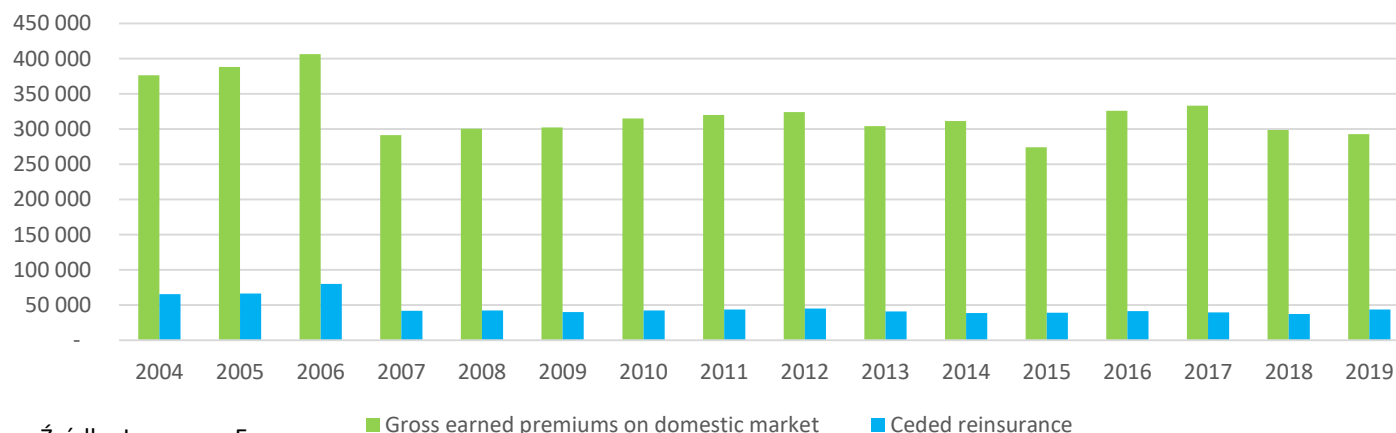
# Tłó – reasekuracja w Europie

Gross earned premiums & Ceded reinsurance (life), EU countries, mEUR



(life insurance)	Y 2019	ceded as % of gross	PL as % of EU
<b>EU Gross earned premiums</b>	<b>417 986</b>		
PL Gross earned premiums	4 958		1%
<b>EU Ceded reinsurance</b>	<b>12 794</b>	3%	
PL Ceded reinsurance	87	2%	1%

Gross earned premiums & Ceded reinsurance (non-life), EU countries, mEUR



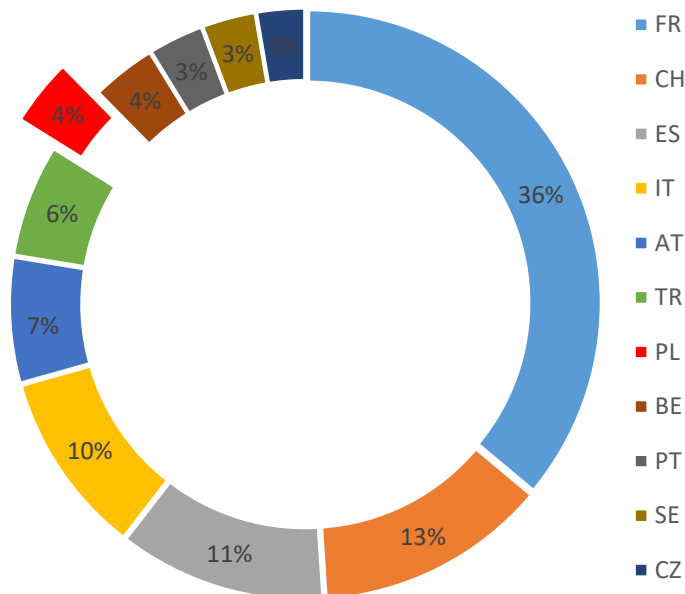
(non-life insurance)	Y 2019	ceded as % of gross	PL as % of EU
<b>EU Gross earned premiums</b>	<b>292 703</b>		
PL Gross earned premiums	8 928		3%
<b>EU Ceded reinsurance</b>	<b>43 470</b>	15%	
PL Ceded reinsurance	1 585	18%	4%

Źródło: Insurance Europe

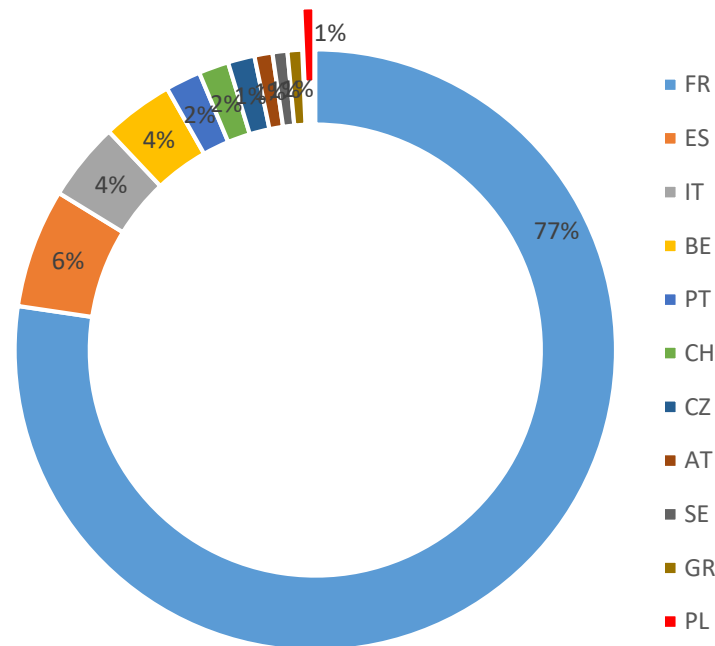
Gross earned premiums on domestic market Ceded reinsurance

# Tłó – reasekuracja w Europie

Ceded reinsurance (non-life), by EU country, 2019, mEUR



Ceded reinsurance (life), by EU country, 2019, mEUR



Źródło: opracowanie własne na podstawie Insurance Europe

# Struktura – polski rynek ubezpieczeń

Na dzień 31.12.2021 na rynku funkcjonowały:

- 25 ZU w dziale ubezpieczeń na życie (w tym 2 TUW)
- 30 ZU w dziale pozostałych ubezpieczeń osobowych i ubezpieczeń majątkowych (w tym 7 TUW)
- jeden zakład reasekuracji (PTR S.A.)

W dalszej części nie są oddzielnie wyodrębniane TUW – szczegółowe zestawienia dotyczące ich składki i reasekuracji przedstawiono w oddzielnej prezentacji

# Udział reasekuratorów w rezerwach (zakłady życiowe i majątkowe)

Tablica B.2. Pasywa zakładów ubezpieczeń ogółem

Table B.2. Liabilities of Insurance Companies in Total

Wyszczególnienie / Specification	w tys. zł / in thous. ZŁ		share in total	as % of gross
	Stan w dniu / As of:		31.12.2021	31.12.2021
	01.01.2021	31.12.2021		
A. Kapitał własny / Capital and reserves	46 901 598	40 031 505	78%	
B. Zobowiązania podporządkowane / Subordinated liabilities	3 237 660	3 276 446		
C. Rezerwy techniczno - ubezpieczeniowe / Technical provisions	152 803 146	157 030 452		
I. Rezerwa składek i rezerwa na pokrycie ryzyka niewygasłego / Provision for unearned premiums and provision for unexpired risk	30 348 815	32 881 394		
II. Rezerwa ubezpieczeń na życie / Life assurance provision	26 247 219	26 482 043		
III. Rezerwy na nie wypłacone odszkodowania i świadczenia / Provision for claims outstanding	46 241 489	49 264 330		
IV. Rezerwy na premie i rabaty dla ubezpieczonych / Provision for bonuses and rebates	211 690	232 337		
V. Rezerwy na wyrównanie szkodowości (ryzyka) / Equalisation provision	928 937	1 026 222		
VI. Rezerwy na zwrot składek dla członków / Provisions for return of premiums to members	13 769	17 933		
VII. Pozostałe rezerwy techniczno - ubezpieczeniowe określone w statucie / Other technical provisions specified in the articles of association	270 232	254 892		
VIII. Rezerwa ubezpieczeń na życie, gdy ryzyko lokaty (inwestycyjne) ponosi ubezpieczający / Provision for life assurance policies where the investment risk is borne by the policyholders	48 540 996	46 871 302		
D. Udział reasekuratorów w rezerwach techniczno - ubezpieczeniowych (wielkość ujemna) / Reinsurers' share in technical provisions (negative value)	15 534 218	17 229 332	9%	11%
I. Udział reasekuratorów w rezerwie składek i w rezerwie na pokrycie ryzyka niewygasłego / Reinsurers' share in provision for unearned premiums and provision for unexpired risk	5 446 077	6 191 884		19%
II. Udział reasekuratorów w rezerwie ubezpieczeń na życie / Reinsurers' share in life assurance provision	339 609	357 314		1%
III. Udział reasekuratorów w rezerwie na nie wypłacone odszkodowania i świadczenia / Reinsurers' share in provision for claims outstanding	9 708 173	10 631 116		22%
IV. Udział reasekuratorów w rezerwie na premie i rabaty dla ubezpieczonych / Reinsurers' share in provision for bonuses and rebates	40 358	49 019		21%
V. Udział reasekuratorów w pozostałych rezerwach określonych w statucie / Reinsurers' share in other technical provisions specified in the articles of association	0	0		
VI. Udział reasekuratorów w rezerwie ubezpieczeń na życie, gdy ryzyko lokaty (inwestycyjne) ponosi ubezpieczający / Reinsurers' share in provision for life assurance policies where the investment risk is borne by the policyholders	0	0		
E. Oszacowane regresy i odzyski (wielkość ujemna) / Estimated recourses and claims returns (negative value)	410 153	386 929	0%	
I. Oszacowane regresy i odzyski brutto / Estimated gross recourses and claims returns	528 684	493 258		
II. Udział reasekuratorów w oszacowanych regresach i odzyskach / Reinsurers' share in estimated recourses and claims returns	118 531	106 329		22%

# Rachunek techniczny zakładów ubezpieczeń (zakłady życiowe i majątkowe)

**Tablica B.3. Wybrane elementy technicznego rachunku ubezpieczeń**

*Table B.3. Selected Data of Technical Account*

Wyszczególnienie / Specification	w tys. zł / in thous. ZŁ		as % of gross
	Za okres / For:		
	01.01.2020 - 31.12.2020	01.01.2021 - 31.12.2021	2021
I. Składki / Earned premiums	54 712 819	57 287 672	
1. Składki przypisane brutto / Gross written premiums	63 431 751	69 222 365	
2. Udział reasekuratorów w składce przypisanej brutto / Outward reinsurance premiums	8 331 311	10 139 448	15%
3. Zmiany stanu rezerw składek i rezerwy na ryzyko niewygasłe brutto / Change in gross provision for unearned premiums and provision for unexpired risk	766 405	2 541 051	
4. Udział reasekuratorów w zmianie stanu rezerw składek / Reinsurers' share in change of provision for unearned premiums	378 785	745 807	29%
II. Pozostałe przychody techniczne na udziale własnym / Other technical income - net of reinsurance	513 805	624 699	
III. Odszkodowania i świadczenia / Claims incurred	37 920 043	39 776 122	
1. Odszkodowania i świadczenia wypłacone na udziale własnym / Claims paid - net of reinsurance	35 265 883	37 644 181	
1.1. odszkodowania i świadczenia wypłacone brutto / gross claims paid	39 648 899	41 302 758	
1.2. udział reasekuratorów w odszkodowaniach i świadczeniach wypłaconych / reinsurers' share in gross claims paid	4 383 016	3 658 577	9%
2. Zmiana stanu rezerw na nie wypłacone odszkodowania i świadczenia na udziale własnym / Change in provision for claims outstanding - net of reinsurance	2 654 160	2 131 941	
2.1. rezerwy brutto / gross provisions	3 207 161	3 067 087	
2.2. udział reasekuratorów / reinsurers' share	553 001	935 146	30%
IV. Zmiany stanu innych rezerw techniczno - ubezpieczeniowych na udziale własnym / Change in other technical provisions - net of reinsurance	-1 208 527	-1 440 869	
V. Koszty działalności ubezpieczeniowej / Net operating expenses	15 445 754	16 292 242	
1. Koszty akwizycji / Acquisition costs	13 444 736	14 512 560	
2. Koszty administracyjne / Administrative expenses	4 037 091	4 178 784	
3. Prowizje reasekuracyjne i udziały w zyskach reasekuratorów / Reinsurance commissions and profit participation	2 036 073	2 399 101	
VI. Pozostałe koszty techniczne na udziale własnym / Other technical charges - net of reinsurance	1 306 527	1 111 657	
VII. Wynik techniczny / Balance on technical account	6 090 061	5 113 429	

# Udział reasekuratorów w rezerwach (tylko zakłady życiowe)

**Tablica B.23. Pasywa zakładów ubezpieczeń na życie**

Table B.23. Liabilities of Life Insurance Companies

Wyszczególnienie / Specification	w tys. zł / in thous. ZŁ		share in total	as % of gross
	Stan w dniu / As of:			
	01.01.2021	31.12.2021	31.12.2021	31.12.2021
A. Kapitał własny / Capital and reserves	12 813 064	10 357 971	11%	
B. Zobowiązania podporządkowane / Subordinated liabilities	35 545	46 164		
C. Rezerwy techniczno - ubezpieczeniowe / Technical provisions	78 814 508	77 708 946	85%	
I. Rezerwa składek i rezerwa na pokrycie ryzyka niewygasłego / Provision for unearned premiums and provision for unexpired risk	1 194 275	1 185 921		
II. Rezerwa ubezpieczeń na życie / Life assurance provision	26 247 219	26 482 043		
III. Rezerwy na nie wypłacone odszkodowania i świadczenia / Provision for claims outstanding	2 448 516	2 791 413		
IV. Rezerwy na premie i rabaty dla ubezpieczonych / Provision for bonuses and rebates	113 269	123 374		
VII. Pozostałe rezerwy techniczno - ubezpieczeniowe określone w statucie / Other technical provisions specified in the articles of association	270 232	254 892		
VIII. Rezerwa ubezpieczeń na życie, gdy ryzyko lokaty (inwestycyjne) ponosi ubezpieczający / Provision for life assurance policies where the investment risk is borne by the policyholders	48 540 996	46 871 302		
D. Udział reasekuratorów w rezerwach techniczno - ubezpieczeniowych (wielkość ujemna) / Reinsurers' share in technical provisions (negative value)	462 503	475 606	1%	1%
I. Udział reasekuratorów w rezerwie składek i w rezerwie na pokrycie ryzyka niewygasłego / Reinsurers' share in provision for unearned premiums and provision for unexpired risk	14 300	10 869		1%
II. Udział reasekuratorów w rezerwie ubezpieczeń na życie / Reinsurers' share in life assurance provision	339 609	357 314		1%
III. Udział reasekuratorów w rezerwie na nie wypłacone odszkodowania i świadczenia / Reinsurers' share in provision for claims outstanding	108 577	107 400		4%
IV. Udział reasekuratorów w rezerwie na premie i rabaty dla ubezpieczonych / Reinsurers' share in provision for bonuses and rebates	16	23		
V. Udział reasekuratorów w pozostałych rezerwach określonych w statucie / Reinsurers' share in other technical provisions specified in the articles of association	0	0		
VI. Udział reasekuratorów w rezerwie ubezpieczeń na życie, gdy ryzyko lokaty (inwestycyjne) ponosi ubezpieczający / Reinsurers' share in provision for life assurance policies where the investment risk is borne by the policyholders	0	0		
E. Oszacowane regresy i odzyski (wielkość ujemna) / Estimated recourses and claims returns (negative value)	0	0		

# Rachunek techniczny zakładów ubezpieczeń (tylko zakłady życiowe)

**Tablica B.24. Techniczny rachunek zakładów ubezpieczeń na życie**

*Table B.24. Technical Account of Life Insurance Companies*

Wyszczególnienie / Specification	w tys. zł / in thous. ZŁ		as % of gross
	Za okres / For:		2021
	01.01.2020 - 31.12.2020	01.01.2021 - 31.12.2021	
I. Składki / Earned premiums	20 362 044	21 640 100	2%
1. Składki przypisane brutto / Gross written premiums	20 753 493	22 127 490	
2. Udział reasekuratorów w składce przypisanej brutto / Outward reinsurance premiums	405 188	492 219	
3. Zmiany stanu rezerw składek i rezerwy na ryzyko niewygasłe brutto / Change in gross provision for unearned premiums and provision for unexpired risk	-20 258	-8 259	
4. Udział reasekuratorów w zmianie stanu rezerw składek / Reinsurers' share in change of provision for unearned premiums	-6 519	-3 431	
II. Przychody z lokat / Investment income	3 299 144	3 429 532	42%
III. Nie zrealizowane zyski z lokat / Unrealised gains on investments	5 095 777	3 939 609	
IV. Pozostałe przychody techniczne na udziale własnym / Other technical income - net of reinsurance	105 735	257 060	
V. Odszkodowania i świadczenia / Claims incurred	17 250 575	18 529 621	
1. Odszkodowania i świadczenia wypłacone na udziale własnym / Claims paid - net of reinsurance	17 211 520	18 185 470	
1.1. odszkodowania i świadczenia wypłacone brutto / gross claims paid	17 415 492	18 449 716	1%
1.2. udział reasekuratorów w odszkodowaniach i świadczeniach wypłaconych / reinsurers' share in gross claims paid	203 971	264 246	
2. Zmiana stanu rezerw na nie wypłacone odszkodowania i świadczenia na udziale własnym / Change in provision for claims outstanding - net of reinsurance	39 055	344 151	
2.1. rezerwy brutto / gross provisions	49 836	342 975	
2.2. udział reasekuratorów / reinsurers' share	10 781	-1 176	
VI. Zmiany stanu innych rezerw techniczno - ubezpieczeniowych na udziale własnym / Change in other technical provisions - net of reinsurance	-1 220 998	-1 458 328	0%
1. Zmiana stanu rezerwy w ubezpieczeniach na życie na udziale własnym / Change in life assurance provision - net of reinsurance	8 766	272 602	
1.1. rezerwy brutto / gross provisions	16 733	290 307	
1.2. udział reasekuratorów / reinsurers' share	7 967	17 704	
2. Zmiana stanu rezerw techniczno - ubezpieczeniowych na udziale własnym dla ubezpieczeń na życie, gdy ryzyko lokaty (inwestycyjne) ponosi ubezpieczający / Change in technical provision for life assurance policies where the investment risk is borne by policyholders	-1 221 482	-1 715 591	



# Reasekuracja czynna w zakładach majątkowych

Tablica B.34. Techniczny rachunek zakładów ubezpieczeń pozostałych osobowych i majątkowych - reasekuracja czynna

Table B.34. Technical Account of Non-Life Insurance Companies - Reinsurance Accepted

Wyszczególnienie / Specification	w tys. zł / in thous. ZŁ		as % of total non-life
	Za okres / For:		2021
	01.01.2020 - 31.12.2020	01.01.2021 - 31.12.2021	
I. Składki / Earned premiums	2 197 190	2 442 033	7%
1. Składki przypisane brutto / Gross written premiums	2 943 261	3 328 232	7%
2. Udział reasekuratorów w składce przypisanej brutto / Outward reinsurance premiums	767 610	769 546	
3. Zmiany stanu rezerw składek i na ryzyko niewygasłe brutto / Change in gross provision for unearned premiums and provision for unexpired risk	-5 048	42 436	
4. Udział reasekuratorów w zmianie stanu rezerw składek / Reinsurers' share in change of provision for unearned premiums	16 490	-74 217	
II. Przychody z lokat netto po uwzględnieniu kosztów przeniesione z ogólnego rachunku zysków i strat / Net returns on investment including costs, transferred from the profit and loss account	1 376	1 099	
III. Pozostałe przychody techniczne na udziale własnym / Other technical income - net of reinsurance	22 093	14 214	
IV. Odszkodowania i świadczenia / Claims incurred	1 159 658	1 326 372	6%
1. Odszkodowania i świadczenia wypłacone na udziale własnym / Claims paid - net of reinsurance	943 204	1 023 079	
1.1. odszkodowania i świadczenia wypłacone brutto / gross claims paid	1 304 925	1 202 233	5%
1.2. udział reasekuratorów w odszkodowaniach i świadczeniach wypłaconych / reinsurers' share in gross claims paid	361 721	179 154	5%
2. Zmiana stanu rezerw na nie wypłacone odszkodowania i świadczenia na udziale własnym / Change in provisions for claims outstanding - net of reinsurance	216 454	303 292	
2.1. rezerwy brutto / gross provisions	265 937	451 839	
2.2. udział reasekuratorów / reinsurers' share	49 483	148 547	
V. Zmiany stanu pozostałych rezerw techniczno - ubezpieczeniowych na udziale własnym / Change in other technical provisions - net of reinsurance	0	0	
1. Zmiany stanu pozostałych rezerw techniczno - ubezpieczeniowych brutto / Change in other gross technical provisions	0	0	
2. Udział reasekuratorów w zmianie stanu pozostałych rezerw techniczno - ubezpieczeniowych / Reinsurers' share in change in technical provisions	0	0	
VI. Premie i rabaty na udziale własnym łącznie ze zmianą stanu rezerw na premie i rabaty / Bonuses and rebates including change in provisions - net of reinsurance	3 100	4 329	

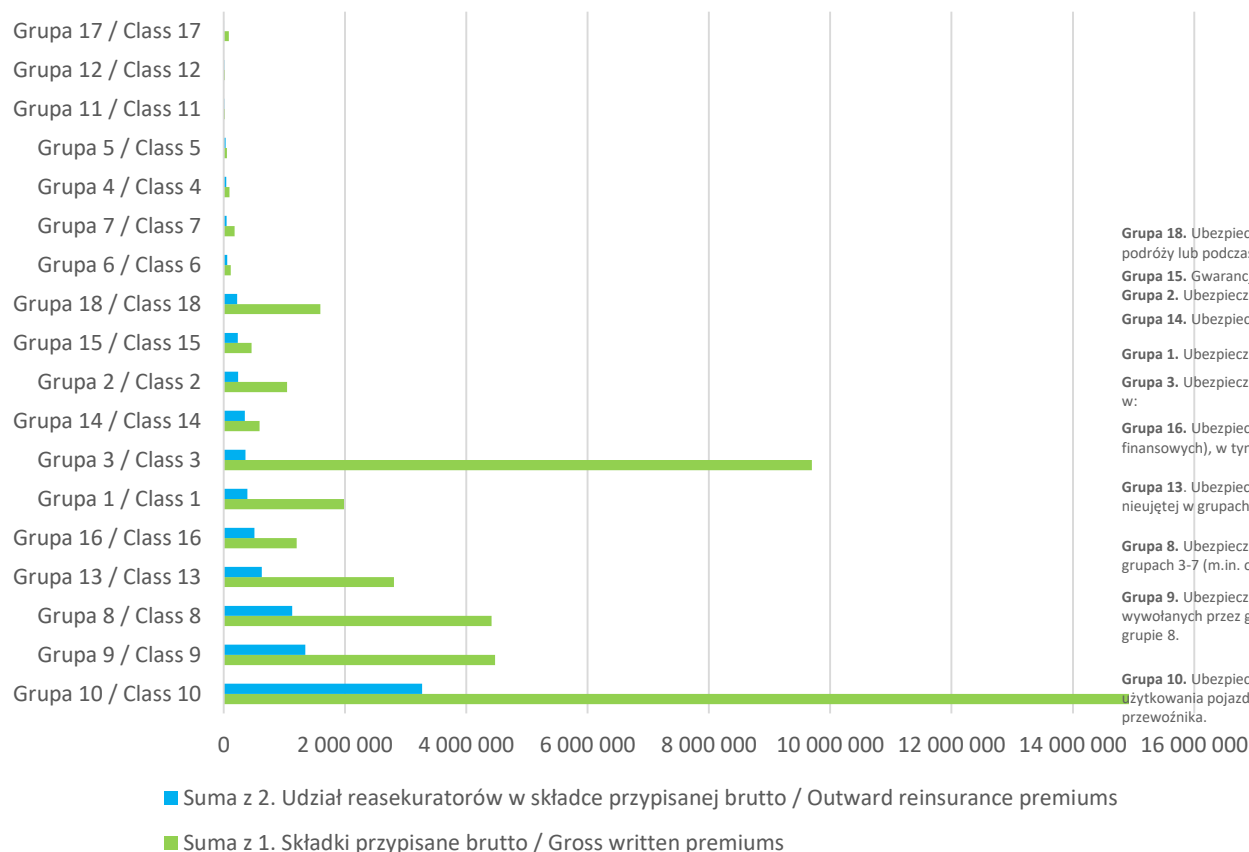
# Reasekuracja bierna w zakładach majątkowych

2021 działalność bezpośrednia

Etykiety wierszy	Suma z 1. <b>Składki przypisane brutto</b> / Gross written premiums	Suma z 2. <b>Udział reasekuratorów w</b> <b>składce przypisanej brutto</b> / Outward reinsurance premiums	rea as %
Grupa 10 / Class 10	14 927 006,38	3 272 273,39	22%
Grupa 9 / Class 9	4 472 245,11	1 346 477,19	30%
Grupa 8 / Class 8	4 414 609,11	1 130 470,05	26%
Grupa 13 / Class 13	2 809 700,34	626 962,30	22%
Grupa 16 / Class 16	1 205 370,94	505 122,59	42%
Grupa 1 / Class 1	1 981 788,10	389 289,60	20%
Grupa 3 / Class 3	9 697 614,66	361 151,89	4%
Grupa 14 / Class 14	592 275,65	348 624,98	59%
Grupa 2 / Class 2	1 043 287,07	236 126,96	23%
Grupa 15 / Class 15	458 906,12	234 030,38	51%
Grupa 18 / Class 18	1 595 002,91	220 032,24	14%
Grupa 6 / Class 6	115 485,50	57 438,22	50%
Grupa 7 / Class 7	182 277,41	48 476,62	27%
Grupa 4 / Class 4	92 972,79	41 588,90	45%
Grupa 5 / Class 5	53 959,27	32 961,48	61%
Grupa 11 / Class 11	19 059,82	11 994,22	63%
Grupa 12 / Class 12	21 218,40	11 831,24	56%
Grupa 17 / Class 17	83 862,64	2 830,75	3%
<b>Suma końcowa</b>	<b>43 766 642,22</b>	<b>8 877 683,01</b>	<b>20%</b>

# Reasekuracja bierna w zakładach majątkowych

Składka przypisana brutto, udział reasekuratora  
(działalność bezpośrednia)  
non-life, 2021, kPLN



**Grupa 18.** Ubezpieczenia świadczenia pomocy na korzyść osób, które popadły w trudności w czasie podróży lub podczas nieobecności w miejscu zamieszkania.

**Grupa 15.** Gwarancja ubezpieczeniowa:

**Grupa 2.** Ubezpieczenia choroby:

**Grupa 14.** Ubezpieczenia kredytu, w tym:

**Grupa 1.** Ubezpieczenia wypadku, w tym wypadku przy pracy i choroby zawodowej:

**Grupa 3.** Ubezpieczenia casco pojazdów lądowych, z wyjątkiem pojazdów szynowych, obejmujące szkody w:

**Grupa 16.** Ubezpieczenia różnych ryzyk finansowych (m.in. Utraty zatrudnienia, utraty zysków, strat finansowych), w tym:

**Grupa 13.** Ubezpieczenia odpowiedzialności cywilnej (ubezpieczenie odpowiedzialności cywilnej ogólnej) nieujętej w grupach 10-12.

**Grupa 8.** Ubezpieczenia szkód spowodowanych żywiołami, obejmujące szkody rzeczowe nieujęte w grupach 3-7 (m.in. ogień, żywioły), spowodowane przez:

**Grupa 9.** Ubezpieczenia pozostałych szkód rzeczowych (jeżeli nie zostały ujęte w grupie 3, 4, 5, 6 lub 7), wywołanych przez grad lub mróz oraz inne przyczyny (jak np. kradzież), jeżeli przyczyny te nie są ujęte w grupie 8.

**Grupa 10.** Ubezpieczenia odpowiedzialności cywilnej wszelkiego rodzaju, wynikającej z posiadania i użytkowania pojazdów lądowych z napędem własnym, łącznie z ubezpieczeniem odpowiedzialności przewoźnika.

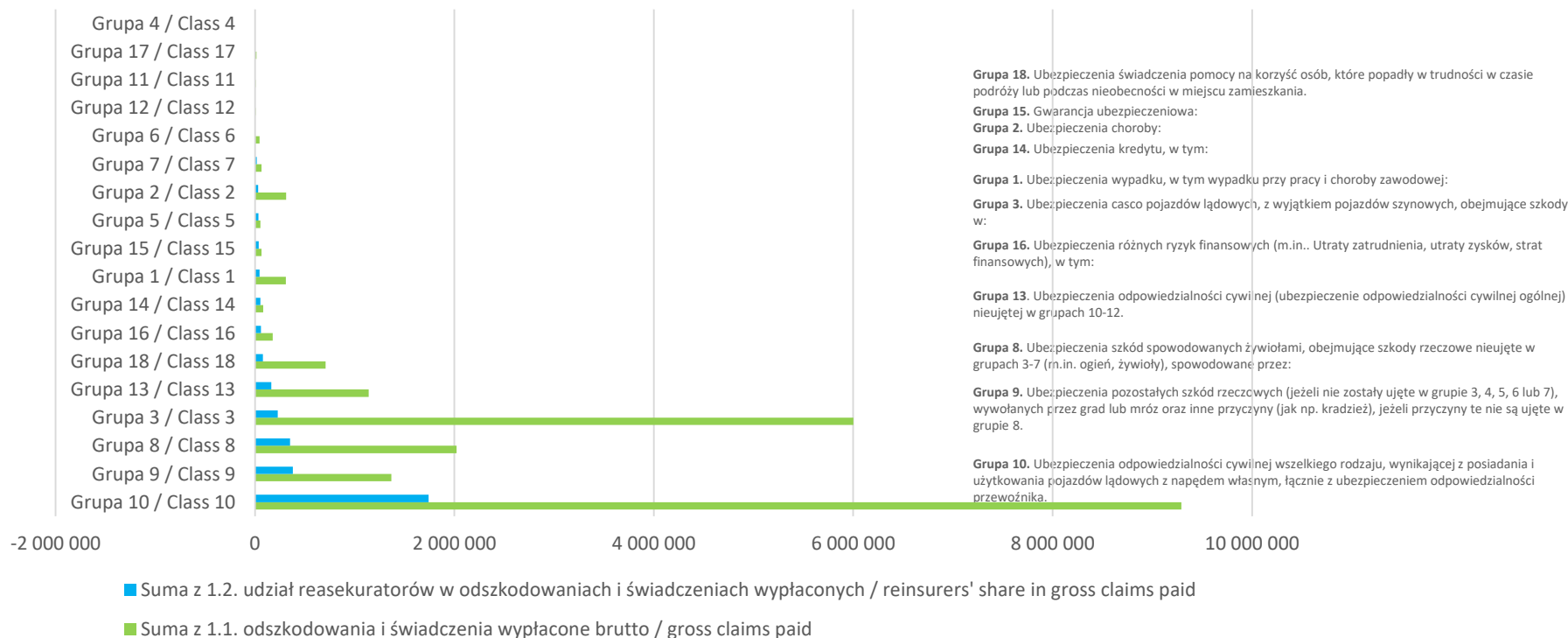
# Reasekuracja bierna w zakładach majątkowych

2021 działalność bezpośrednia

Etykiety wierszy	Suma z 1.1. odszkodowania i świadczenia	Suma z 1.2. udział reasekuratorów w odszkodowaniach i świadczeniach	rea as %
	wypłacone brutto / gross claims paid	wypłaconych / reinsurers' share in gross claims paid	
Grupa 10 / Class 10	9 291 176,40	1 739 132,28	19%
Grupa 9 / Class 9	1 368 492,81	379 614,79	28%
Grupa 8 / Class 8	2 019 893,39	351 396,25	17%
Grupa 3 / Class 3	6 000 026,31	228 499,06	4%
Grupa 13 / Class 13	1 139 795,15	163 178,40	14%
Grupa 18 / Class 18	708 009,77	77 457,68	11%
Grupa 16 / Class 16	177 719,02	58 193,02	33%
Grupa 14 / Class 14	81 132,48	53 297,17	66%
Grupa 1 / Class 1	309 002,20	45 328,37	15%
Grupa 15 / Class 15	63 996,74	36 456,75	57%
Grupa 5 / Class 5	53 128,83	34 747,42	65%
Grupa 2 / Class 2	311 130,71	32 091,56	10%
Grupa 7 / Class 7	65 168,27	16 186,26	25%
Grupa 6 / Class 6	43 698,23	2 229,04	5%
Grupa 12 / Class 12	6 305,84	1 708,27	27%
Grupa 11 / Class 11	4 434,08	1 010,94	23%
Grupa 17 / Class 17	13 145,51	4,81	0%
Grupa 4 / Class 4	-5 446,27	-5 354,56	98%
<b>Suma końcowa</b>	<b>21 650 809,48</b>	<b>3 215 177,53</b>	<b>15%</b>

# Reasekuracja bierna w zakładach majątkowych

Odszkodowania i świadczenia wypłacone brutto, udział reasekuratora  
(działalność bezpośrednia)  
non-life, 2021, kPLN

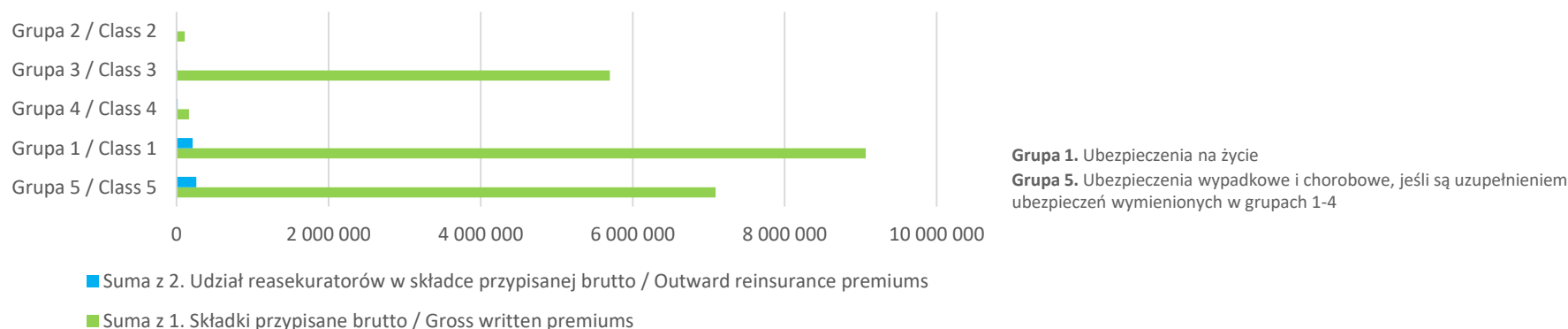


# Reasekuracja bierna w zakładach życiowych

2021

Etykiety wierszy	Suma z 1. Składki przypisane brutto / Gross written premiums	Suma z 2. Udział reasekuratorów w składce przypisanej brutto / Outward reinsurance premiums	rea as %
Grupa 5 / Class 5	7 092 419,06	259 131,46	4%
Grupa 1 / Class 1	9 066 915,72	210 751,01	2%
Grupa 4 / Class 4	161 002,98	11 438,23	7%
Grupa 3 / Class 3	5 700 455,16	10 620,37	0%
Grupa 2 / Class 2	106 692,38	277,87	0%
<b>Suma końcowa</b>	<b>22 127 485,30</b>	<b>492 218,93</b>	<b>2%</b>

Składka przypisana brutto, udział reasekuratora  
life, 2021, kPLN

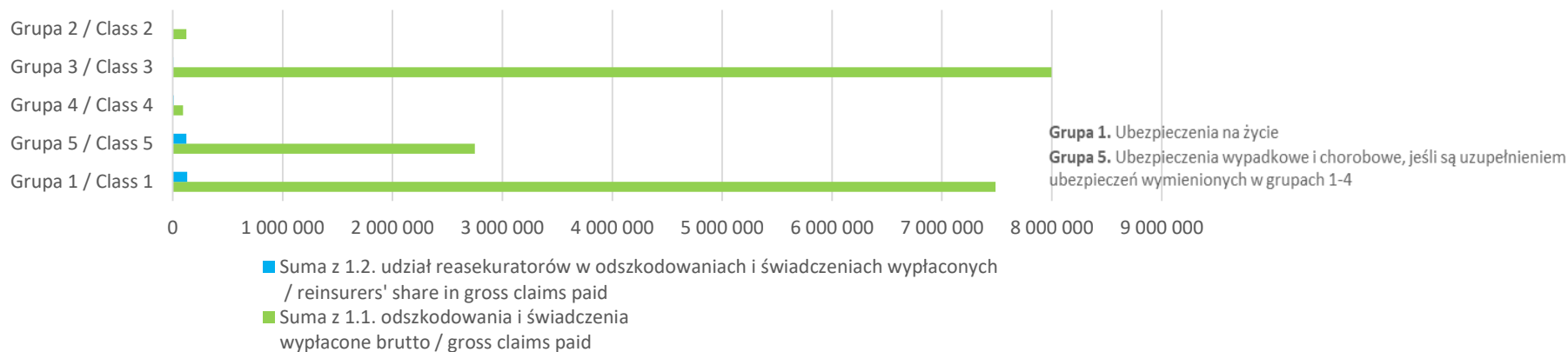


# Reasekuracja bierna w zakładach życiowych

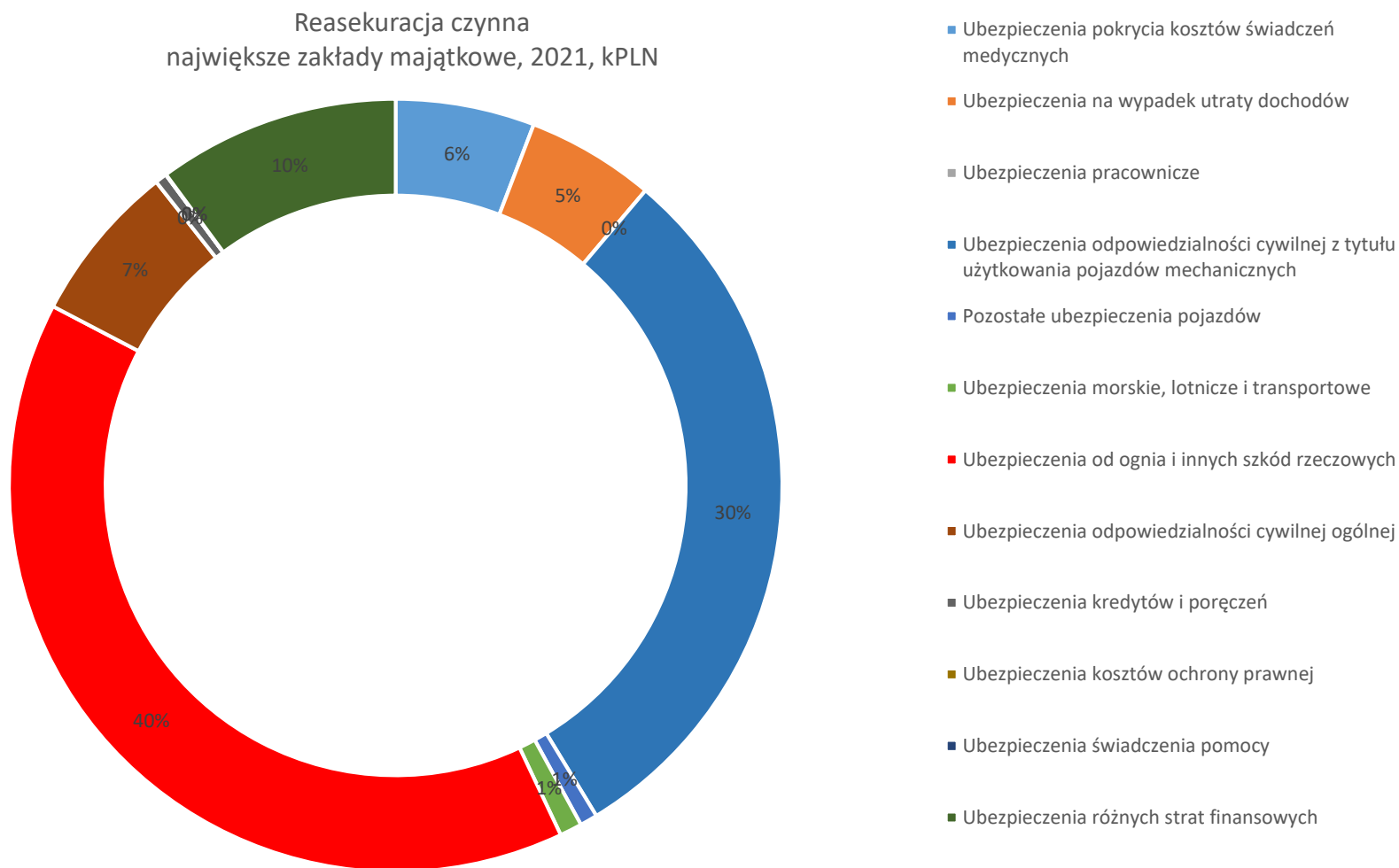
2021

		Suma z 1.2. udział reasekuratorów w odszkodowaniach i świadczeniach		
Etykiety wierszy	Suma z 1.1. odszkodowania i świadczenia wypłacone brutto / gross claims paid	wypłaconych / reinsurers' share in gross claims paid		rea as %
Grupa 1 / Class 1	7 487 574,08	130 591,27		2%
Grupa 5 / Class 5	2 749 761,12	123 527,98		4%
Grupa 4 / Class 4	92 244,19	6 191,33		7%
Grupa 3 / Class 3	7 996 332,52	3 617,65		0%
Grupa 2 / Class 2	123 803,66	317,65		0%
Suma końcowa	18 449 715,56	264 245,88		1%

Odszkodowania i świadczenia wypłacone brutto, udział reasekuratora  
life, 2021, kPLN

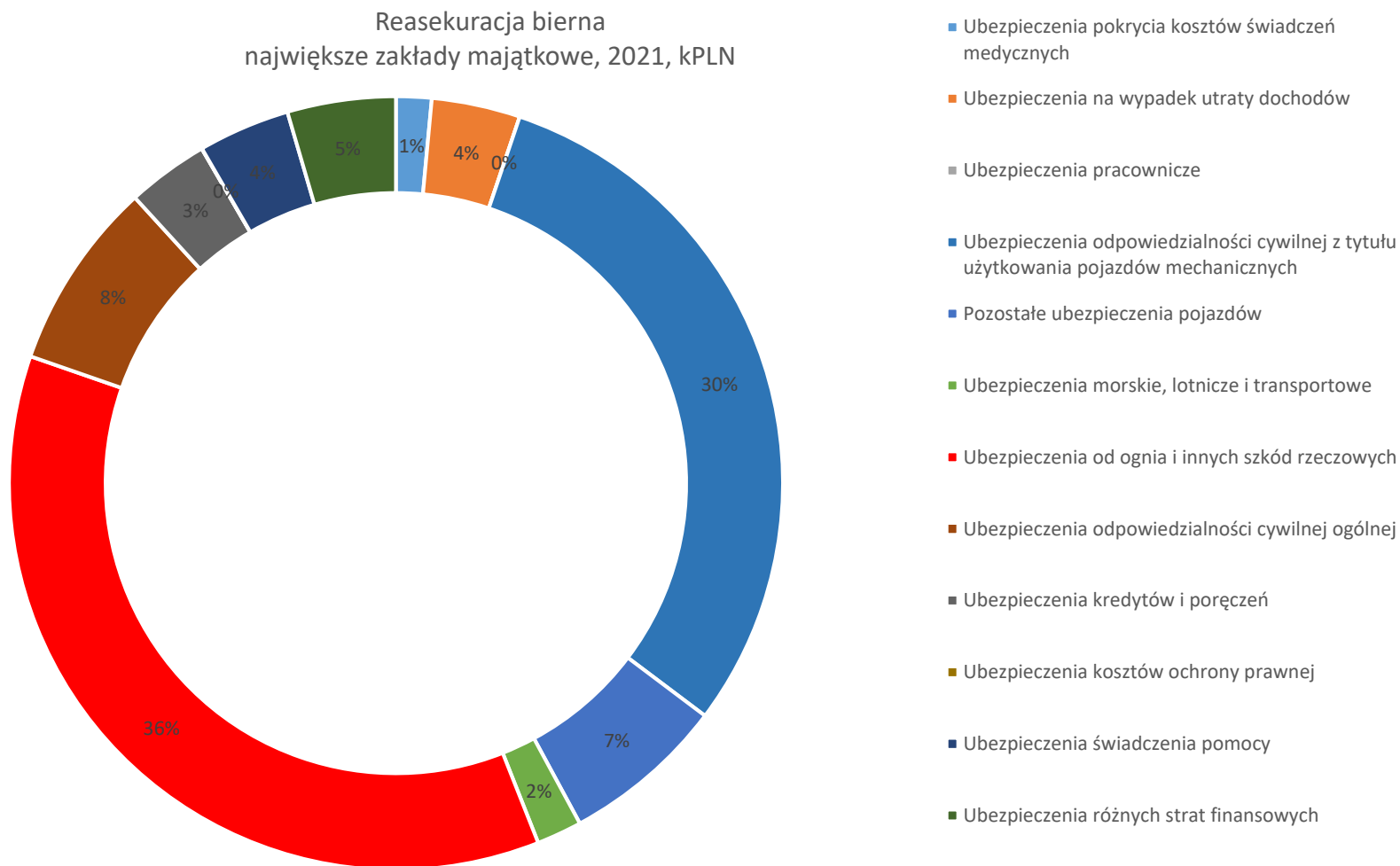


# Struktura reasekuracji czynnej (największe zakłady majątkowe)





# Struktura reasekuracji biernej (największe zakłady majątkowe)



# Anex - grupy ubezpieczeń

## Pozostałe ubezpieczenia osobowe i majątkowe

- Grupa 1.** Ubezpieczenia wypadku, w tym wypadku przy pracy i choroby zawodowej
- Grupa 2.** Ubezpieczenia choroby
- Grupa 3.** Ubezpieczenia casco pojazdów lądowych, z wyjątkiem pojazdów szynowych
- Grupa 4.** Ubezpieczenia casco pojazdów szynowych, obejmujące szkody w pojazdach szynowych
- Grupa 5.** Ubezpieczenia casco statków powietrznych, obejmujące szkody w statkach powietrznych
- Grupa 6.** Ubezpieczenia żeglugi morskiej i śródlądowej casco statków żeglugi morskiej i statków żeglugi śródlądowej
- Grupa 7.** Ubezpieczenia przedmiotów w transporcie
- Grupa 8.** Ubezpieczenia szkód spowodowanych żywiołami, obejmujące szkody rzeczowe nieujęte w grupach 3-7 (m.in. ogień, żywioły)
- Grupa 9.** Ubezpieczenia pozostałych szkód rzeczowych wywołanych przez grad lub mróz oraz inne przyczyny (jak np. kradzież), jeżeli przyczyny te nie są ujęte w grupie 8
- Grupa 10.** Ubezpieczenia odpowiedzialności cywilnej wszelkiego rodzaju, wynikającej z posiadania i użytkowania pojazdów lądowych z napędem własnym, łącznie z ubezpieczeniem odpowiedzialności przewoźnika
- Grupa 11.** Ubezpieczenia odpowiedzialności cywilnej wszelkiego rodzaju, wynikającej z posiadania i użytkowania statków powietrznych, łącznie z ubezpieczeniem odpowiedzialności przewoźnika
- Grupa 12.** Ubezpieczenia odpowiedzialności cywilnej za żeglugę morską i śródlądową, wynikającej z posiadania i użytkowania statków żeglugi śródlądowej i statków morskich, łącznie z ubezpieczeniem odpowiedzialności przewoźnika
- Grupa 13.** Ubezpieczenia odpowiedzialności cywilnej (ubezpieczenie odpowiedzialności cywilnej ogólnej) nieujętej w grupach 10-12
- Grupa 14.** Ubezpieczenia kredytu
- Grupa 15.** Gwarancja ubezpieczeniowa
- Grupa 16.** Ubezpieczenia różnych ryzyk finansowych (m.in.. utraty zatrudnienia, utraty zysków, strat finansowych)
- Grupa 17.** Ubezpieczenia ochrony prawnej
- Grupa 18.** Ubezpieczenia świadczenia pomocy na korzyść osób, które popadły w trudności w czasie podróży lub podczas nieobecności w miejscu zamieszkania

## Ubezpieczenia na życie

- Grupa 1.** na życie
- Grupa 2.** posagowe, zaopatrzenia dzieci
- Grupa 3.** na życie, jeżeli są związane z ubezpieczeniowym funduszem kapitałowym (UFK)
- Grupa 4.** rentowe
- Grupa 5.** wypadkowe i chorobowe, jeśli są uzupełnieniem ubezpieczeń wymienionych w grupach 1-4

## ZAŁĄCZNIK - Aktualizacja wybranych danych dla roku 2022



# Źródła danych

Wszystkie dane i informacje przedstawione w niniejszej prezentacji pochodzą z ogólnodostępnych źródeł:

- raportów KNF (Biuletyn Kwartalny. Rynek ubezpieczeń 4/2022)
- sprawozdań poszczególnych ZU o wypłacalności i kondycji finansowej na dzień 31 grudnia 2022 (tzw. sprawozdania SFCR)

O ile nie wskazano inaczej:

- dane przedstawiono na dzień 31.12.2022 lub za okres 1.01.2022 - 31.12.2022
- dane przedstawiono w tys. złotych (tys.zł/ kPLN)

Niniejsza klauzula **nie** jest powtarzana w dalszej części prezentacji.

# Objaśnienia pojęć używanych w prezentacji

- ZU – zakład ubezpieczeń  
w prezentacji dla uproszczenia ZU działające w dziale ubezpieczeń na życie określane są jako „ZU życiowe”, a w dziale pozostałych ubezpieczeń osobowych i majątkowych jako „ZU majątkowe”
- TUW – towarzystwo ubezpieczeń wzajemnych
- Reasekuracja czynna  
przyjmowanie przez ZU od cedenta jednego lub kilku ryzyk
- Reasekuracja bierna  
przekazanie jednego lub kilku ryzyk przez ZU (cedenta) innemu zakładowi ubezpieczeń (reasekuratorowi)

# Struktura – polski rynek ubezpieczeń

Na dzień 31.12.2022 na rynku funkcjonowały:

- 24 ZU w dziale ubezpieczeń na życie (w tym 2 TUW)
- 29 ZU w dziale pozostałych ubezpieczeń osobowych i ubezpieczeń majątkowych (w tym 7 TUW)
- jeden zakład reasekuracji (PTR S.A.)

**W dalszej części nie są oddzielnie wyodrębniane TUW – szczegółowe zestawienia dotyczące ich składki i reasekuracji przedstawiono w oddzielnej prezentacji**

# ZAŁĄCZNIK - Aktualizacja wybranych danych dla roku 2022



Reasekuracja BIERNA

## Udział reasekuratorów (reasekuracja bierna) łącznie zakłady życiowe i majątkowe; zmiany 2022-2021

	31.12.2021 lub 2021 (pozycje wynikowe)	31.12.2022 lub 2022 (pozycje wynikowe)	udział 2021	udział 2022
C. Rezerwy techniczno - ubezpieczeniowe / Technical provisions	157 041 604	155 322 053		
<b>D. Udział reasekuratorów w rezerwach techniczno - ubezpieczeniowych (wielkość ujemna) / Reinsurers' share in technical provisions (negative value)</b>	<b>17 257 010</b>	<b>19 912 448</b>	<b>11%</b>	<b>13%</b>
1. Składki przypisane brutto / Gross written premiums	69 214 830	72 359 048		
<b>2. Udział reasekuratorów w składce przypisanej brutto / Outward reinsurance premiums</b>	<b>10 139 544</b>	<b>10 831 540</b>	<b>15%</b>	<b>15%</b>
1.1. odszkodowania i świadczenia wypłacone brutto / gross claims paid	41 307 485	44 385 671		
<b>1.2. udział reasekuratorów w odszkodowaniach i świadczeniach wypłaconych / reinsurers' share in gross claims paid</b>	<b>3 658 929</b>	<b>4 518 598</b>	<b>9%</b>	<b>10%</b>
V. Koszty działalności ubezpieczeniowej / Net operating expenses	16 349 249	17 802 341		
<b>3. Prowizje reasekuracyjne i udziały w zyskach reasekuratorów / Reinsurance commissions and profit participation</b>	<b>2 399 787</b>	<b>2 575 111</b>	<b>15%</b>	<b>14%</b>



# Udział reasekuratorów w rezerwach (zakłady życiowe i majątkowe)

**Tablica B.2. Pasywa zakładów ubezpieczeń ogółem**

*Table B.2. Liabilities of Insurance Companies in Total*

Wyszczególnienie / Specification	w tys. zł / in thous. ZŁ		share in total	rea as % of gross
	01.01.2022	31.12.2022	31.12.2022	31.12.2022
A. Kapitał własny / Capital and reserves	39 890 496	38 697 530	20%	
B. Zobowiązania podporządkowane / Subordinated liabilities	3 276 446	3 602 532	2%	
C. Rezerwy techniczno - ubezpieczeniowe / Technical provisions	157 041 604	155 322 053	79%	
I. Rezerwa składek i rezerwa na pokrycie ryzyka niewygasłego / Provision for unearned premiums and provision for unexpired risk	32 870 960	35 090 444		
II. Rezerwa ubezpieczeń na życie / Life assurance provision	26 484 412	27 385 713		
III. Rezerwy na niewypłacone odszkodowania i świadczenia / Provision for claims outstanding	49 287 066	53 894 061		
IV. Rezerwy na premie i rabaty dla ubezpieczonych / Provision for bonuses and rebates	231 690	266 360		
V. Rezerwy na wyrównanie szkodowości (ryzyka) / Equalisation provision	1 026 095	1 038 763		
VI. Rezerwy na zwrot składek dla członków / Provisions for return of premiums to members	17 932	18 768		
VII. Pozostałe rezerwy techniczno - ubezpieczeniowe określone w statucie / Other technical provisions specified in the articles of association	254 892	235 479		
VIII. Rezerwa ubezpieczeń na życie, gdy ryzyko lokaty (inwestycyjne) ponosi ubezpieczający / Provision for life assurance policies where the investment risk is borne by the policyholders	46 868 557	37 392 465		
D. Udział reasekuratorów w rezerwach techniczno - ubezpieczeniowych (wielkość ujemna) / Reinsurers' share in technical provisions (negative value)	17 257 010	19 912 448	10%	13%
I. Udział reasekuratorów w rezerwie składek i w rezerwie na pokrycie ryzyka niewygasłego / Reinsurers' share in provision for unearned premiums and provision for unexpired risk	6 197 037	6 804 966		19%
II. Udział reasekuratorów w rezerwie ubezpieczeń na życie / Reinsurers' share in life assurance provision	357 314	370 774		1%
III. Udział reasekuratorów w rezerwie na niewypłacone odszkodowania i świadczenia / Reinsurers' share in provision for claims outstanding	10 654 347	12 662 686		23%
IV. Udział reasekuratorów w rezerwie na premie i rabaty dla ubezpieczonych / Reinsurers' share in provision for bonuses and rebates	48 312	74 021		28%
V. Udział reasekuratorów w pozostałych rezerwach określonych w statucie / Reinsurers' share in other technical provisions specified in the articles of association	0	0		
VI. Udział reasekuratorów w rezerwie ubezpieczeń na życie, gdy ryzyko lokaty (inwestycyjne) ponosi ubezpieczający / Reinsurers' share in provision for life assurance policies where the investment risk is borne by the policyholders	0	0		
E. Oszacowane regresy i odzyski (wielkość ujemna) / Estimated recourses and claims returns (negative value)	387 799	417 716	0%	
I. Oszacowane regresy i odzyski brutto / Estimated gross recourses and claims returns	494 123	521 602		
II. Udział reasekuratorów w oszacowanych regresach i odzyskach / Reinsurers' share in estimated recourses and claims returns	106 325	103 886		20%

# Rachunek techniczny zakładów ubezpieczeń (zakłady życiowe i majątkowe)

Tablica B.3. Wybrane elementy technicznego rachunku ubezpieczeń

Table B.3. Selected Data of Technical Account

Wyszczególnienie / Specification	w tys. zł / in thous. ZŁ		rea as % of gross
	Za okres / For:		
	01.01.2021 - 31.12.2021	01.01.2022 - 31.12.2022	
I. Składki / Earned premiums	57 295 628	59 916 048	
1. Składki przypisane brutto / Gross written premiums	69 214 830	72 359 048	
2. Udział reasekuratorów w składce przypisanej brutto / Outward reinsurance premiums	10 139 544	10 831 540	15%
3. Zmiany stanu rezerw składek i rezerwy na ryzyko niewygasłe brutto / Change in gross provision for unearned premiums and provision for unexpired risk	2 530 618	2 219 389	
4. Udział reasekuratorów w zmianie stanu rezerw składek / Reinsurers' share in change of provision for unearned premiums	750 960	607 929	27%
II. Pozostałe przychody techniczne na udziale własnym / Other technical income - net of reinsurance	624 698	558 566	
III. Odszkodowania i świadczenia / Claims incurred	39 775 569	42 435 714	
1. Odszkodowania i świadczenia wypłacone na udziale własnym / Claims paid - net of reinsurance	37 648 556	39 867 074	
1.1. odszkodowania i świadczenia wypłacone brutto / gross claims paid	41 307 485	44 385 671	
1.2. udział reasekuratorów w odszkodowaniach i świadczeniach wypłaconych / reinsurers' share in gross claims paid	3 658 929	4 518 598	10%
2. Zmiana stanu rezerw na niewypłacone odszkodowania i świadczenia na udziale własnym / Change in provision for claims outstanding - net of reinsurance	2 127 013	2 568 640	
2.1. rezerwy brutto / gross provisions	3 085 395	4 579 447	
2.2. udział reasekuratorów / reinsurers' share	958 382	2 010 806	44%
IV. Zmiany stanu innych rezerw techniczno - ubezpieczeniowych na udziale własnym / Change in other technical provisions - net of reinsurance	-1 441 248	-8 605 812	
V. Koszty działalności ubezpieczeniowej / Net operating expenses	16 349 249	17 802 341	
1. Koszty akwizycji / Acquisition costs	14 537 219	15 800 284	
2. Koszty administracyjne / Administrative expenses	4 211 818	4 577 169	
3. Prowizje reasekuracyjne i udziały w zyskach reasekuratorów / Reinsurance commissions and profit participation	2 399 787	2 575 111	
VI. Pozostałe koszty techniczne na udziale własnym / Other technical charges - net of reinsurance	1 098 121	1 281 486	
VII. Wynik techniczny / Balance on technical account	5 172 055	5 682 019	

# Udział reasekuratorów w rezerwach (tylko zakłady życiowe)

**Tablica B.23. Pasywa zakładów ubezpieczeń na życie**

*Table B.23. Liabilities of Life Insurance Companies*

		w tys. zł / in thous. ZŁ			
Wyszczególnienie / Specification	Stan w dniu / As of:		share in total	rea as % of gross	
	01.01.2022	31.12.2022	31.12.2022	31.12.2022	
A. Kapitał własny / Capital and reserves	10 319 077	10 242 174	12%		
B. Zobowiązania podporządkowane / Subordinated liabilities	46 164	99 628	0%		
C. Rezerwy techniczno - ubezpieczeniowe / Technical provisions	77 693 489	69 118 094	83%		
I. Rezerwa składek i rezerwa na pokrycie ryzyka niewygasłego / Provision for unearned premiums and provision for unexpired risk	1 168 371	1 016 610			
II. Rezerwa ubezpieczeń na życie / Life assurance provision	26 484 412	27 385 713			
III. Rezerwy na niewypłacone odszkodowania i świadczenia / Provision for claims outstanding	2 793 781	2 962 320			
IV. Rezerwy na premie i rabaty dla ubezpieczonych / Provision for bonuses and rebates	123 477	125 506			
VII. Pozostałe rezerwy techniczno - ubezpieczeniowe określone w statucie / Other technical provisions specified in the articles of association	254 892	235 479			
VIII. Rezerwa ubezpieczeń na życie, gdy ryzyko lokaty (inwestycyjne) ponosi ubezpieczający / Provision for life assurance policies where the investment risk is borne by the policyholders	46 868 557	37 392 465			
D. Udział reasekuratorów w rezerwach techniczno - ubezpieczeniowych (wielkość ujemna) / Reinsurers' share in technical provisions (negative value)	475 703	506 180	1%	1%	
I. Udział reasekuratorów w rezerwie składek i w rezerwie na pokrycie ryzyka niewygasłego / Reinsurers' share in provision for unearned premiums and provision for unexpired risk	10 966	10 843		1%	
II. Udział reasekuratorów w rezerwie ubezpieczeń na życie / Reinsurers' share in life assurance provision	357 314	370 774		1%	
III. Udział reasekuratorów w rezerwie na niewypłacone odszkodowania i świadczenia / Reinsurers' share in provision for claims outstanding	107 400	124 530		4%	
IV. Udział reasekuratorów w rezerwie na premie i rabaty dla ubezpieczonych / Reinsurers' share in provision for bonuses and rebates	23	32			
V. Udział reasekuratorów w pozostałych rezerwach określonych w statucie / Reinsurers' share in other technical provisions specified in the articles of association	0	0			
VI. Udział reasekuratorów w rezerwie ubezpieczeń na życie, gdy ryzyko lokaty (inwestycyjne) ponosi ubezpieczający / Reinsurers' share in provision for life assurance policies where the investment risk is borne by the policyholders	0	0			
E. Oszacowane regresy i odzyski (wielkość ujemna) / Estimated recourses and claims returns (negative value)	0	0			

# Rachunek techniczny zakładów ubezpieczeń (tylko zakłady życiowe)

Tablica B.24. Techniczny rachunek zakładów ubezpieczeń na życie

Table B.24. Technical Account of Life Insurance Companies

Wyszczególnienie / Specification	w tys. zł / in thous. ZŁ		
	Za okres / For:		rea as % of gross
	01.01.2021 - 31.12.2021	01.01.2022 - 31.12.2022	2022
<b>I. Składki / Earned premiums</b>	<b>21 650 115</b>	<b>21 159 463</b>	
1. Składki przypisane brutto / Gross written premiums	22 119 955	21 543 539	
2. Udział reasekuratorów w składce przypisanej brutto / Outward reinsurance premiums	492 315	535 806	2%
3. Zmiany stanu rezerw składek i rezerwy na ryzyko niewygasłe brutto / Change in gross provision for unearned premiums and provision for unexpired risk	-25 809	-151 853	
4. Udział reasekuratorów w zmianie stanu rezerw składek / Reinsurers' share in change of provision for unearned premiums	-3 334	-123	0%
<b>II. Przychody z lokat / Investment income</b>	<b>3 430 421</b>	<b>3 196 226</b>	
<b>III. Nie zrealizowane zyski z lokat / Unrealised gains on investments</b>	<b>3 942 277</b>	<b>3 831 420</b>	
<b>IV. Pozostałe przychody techniczne na udziale własnym / Other technical income - net of reinsurance</b>	<b>257 059</b>	<b>93 466</b>	
<b>V. Odszkodowania i świadczenia / Claims incurred</b>	<b>18 529 705</b>	<b>18 763 148</b>	
1. Odszkodowania i świadczenia wypłacone na udziale własnym / Claims paid - net of reinsurance	18 186 749	18 611 839	
1.1. odszkodowania i świadczenia wypłacone brutto / gross claims paid	18 450 995	18 869 969	
1.2. udział reasekuratorów w odszkodowaniach i świadczeniach wypłaconych / reinsurers' share in gross claims paid	264 246	258 130	1%
2. Zmiana stanu rezerw na nie wypłacone odszkodowania i świadczenia na udziale własnym / Change in provision for claims outstanding - net of reinsurance	342 956	151 309	
2.1. rezerwy brutto / gross provisions	341 780	168 468	
2.2. udział reasekuratorów / reinsurers' share	-1 176	17 159	10%
<b>VI. Zmiany stanu innych rezerw techniczno - ubezpieczeniowych na udziale własnym / Change in other technical provisions - net of reinsurance</b>	<b>-1 458 705</b>	<b>-8 618 039</b>	
1. Zmiana stanu rezerwy w ubezpieczeniach na życie na udziale własnym / Change in life assurance provision - net of reinsurance	274 971	911 542	
1.1. rezerwy brutto / gross provisions	292 675	924 974	
1.2. udział reasekuratorów / reinsurers' share	17 704	13 432	1%
2. Zmiana stanu rezerw techniczno - ubezpieczeniowych na udziale własnym dla ubezpieczeń na życie, gdy ryzyko lokaty (inwestycyjne) ponosi ubezpieczający / Change in technical provision for life assurance policies where the investment risk is borne by policyholders	-1 718 336	-9 510 168	
2.1. rezerwy brutto / gross provisions	-1 718 336	-9 510 168	
2.2. udział reasekuratorów / reinsurers' share	0	0	
3. Zmiana stanu pozostałych rezerw techniczno - ubezpieczeniowych przewidzianych w statucie na udziale własnym / Change in other technical provisions specified in the articles of association - net of reinsurance	-15 340	-19 413	
3.1. rezerwy brutto / gross provisions	-15 340	-19 413	
3.2. udział reasekuratorów / reinsurers' share	0	0	

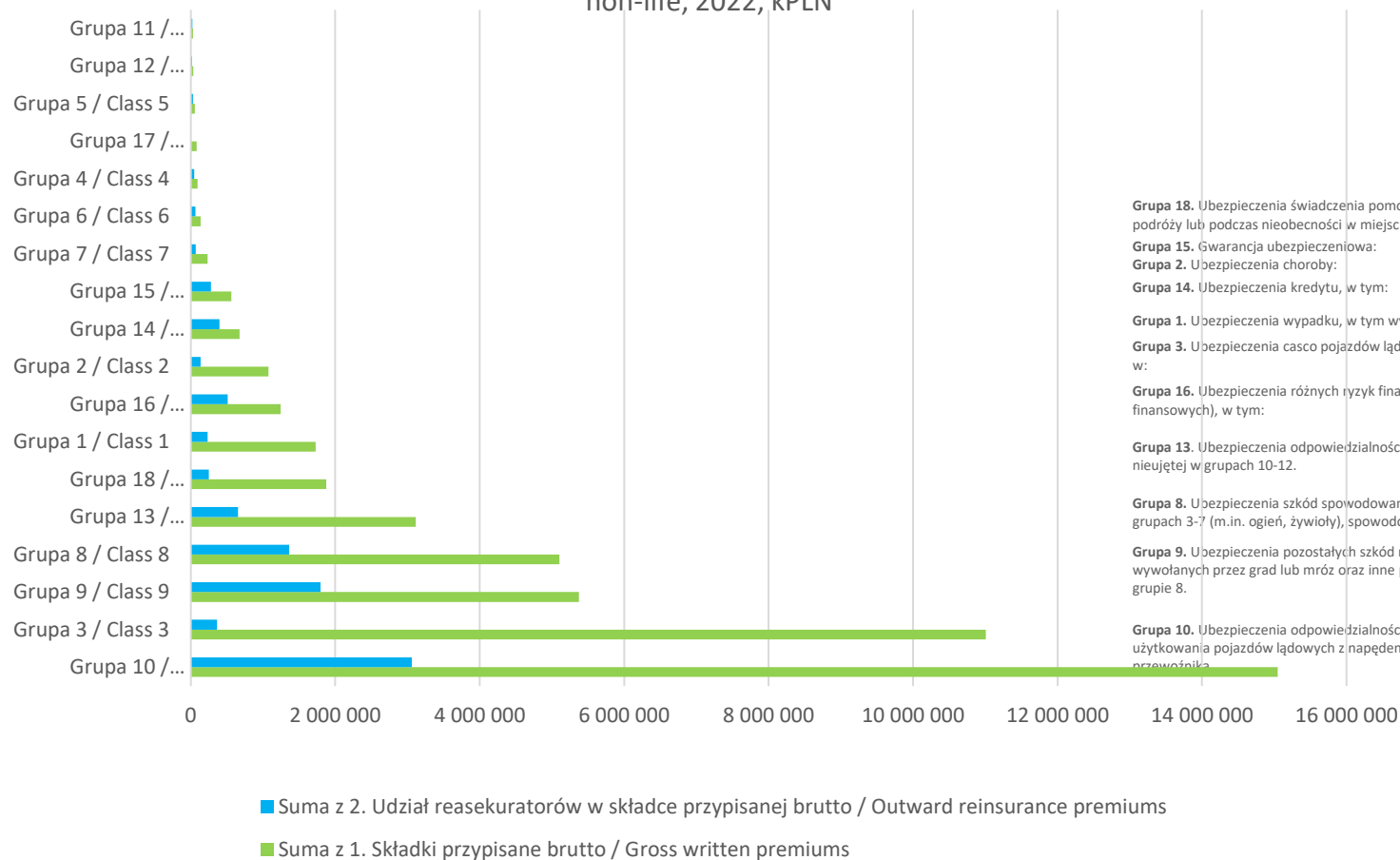
# Reasekuracja bierna w zakładach majątkowych (składka)

2022 działalność bezpośrednia

Etykiety wierszy	Suma z 1. Składki przypisane brutto / Gross written premiums	Suma z 2. Udział reasekuratorów w składce przypisanej brutto / Outward reinsurance premiums	%
Grupa 10 / Class 10	15 046 298,07	3 059 687,15	20%
Grupa 3 / Class 3	11 005 091,12	366 120,59	3%
Grupa 9 / Class 9	5 374 519,58	1 795 880,58	33%
Grupa 8 / Class 8	5 104 253,69	1 361 842,54	27%
Grupa 13 / Class 13	3 114 887,58	655 597,78	21%
Grupa 18 / Class 18	1 875 126,53	250 093,26	13%
Grupa 1 / Class 1	1 728 873,54	232 207,50	13%
Grupa 16 / Class 16	1 245 714,90	512 288,78	41%
Grupa 2 / Class 2	1 076 801,82	136 039,41	13%
Grupa 14 / Class 14	676 010,68	399 052,41	59%
Grupa 15 / Class 15	561 707,24	280 931,66	50%
Grupa 7 / Class 7	233 696,85	67 925,74	29%
Grupa 6 / Class 6	138 645,44	65 129,91	47%
Grupa 4 / Class 4	95 186,27	48 500,22	51%
Grupa 17 / Class 17	80 343,91	2 707,10	3%
Grupa 5 / Class 5	58 225,03	32 610,50	56%
Grupa 12 / Class 12	35 875,72	20 415,64	57%
Grupa 11 / Class 11	31 003,66	21 285,39	69%
<b>Suma końcowa</b>	<b>47 482 261,62</b>	<b>9 308 316,16</b>	<b>20%</b>

# Reasekuracja bierna w zakładach majątkowych (składka)

Składka przypisana brutto, udział reasekuratora  
(działalność bezpośrednia)  
non-life, 2022, kPLN



**Grupa 18.** Ubezpieczenia świadczenia pomocy na korzyść osób, które popadły w trudności w czasie podróży lub podczas nieobecności w miejscu zamieszkania.

**Grupa 15.** Gwarancja ubezpieczeniowa:

**Grupa 2.** Ubezpieczenia choroby:

**Grupa 14.** Ubezpieczenia kredytu, w tym:

**Grupa 1.** Ubezpieczenia wypadku, w tym wypadku przy pracy i choroby zawodowej:

**Grupa 3.** Ubezpieczenia casco pojazdów lądowych, z wyjątkiem pojazdów szynowych, obejmujące szkody w:

**Grupa 16.** Ubezpieczenia różnych ryzyk finansowych (m.in.. Utraty zatrudnienia, utraty zysków, strat finansowych), w tym:

**Grupa 13.** Ubezpieczenia odpowiedzialności cywilnej (ubezpieczenie odpowiedzialności cywilnej ogólnej) nieujętej w grupach 10-12.

**Grupa 8.** Ubezpieczenia szkód spowodowanych żywiołami, obejmujące szkody rzeczowe nieujęte w grupach 3-7 (m.in. ogień, żywioły), spowodowane przez:

**Grupa 9.** Ubezpieczenia pozostałych szkód rzeczowych (jeżeli nie zostały ujęte w grupie 3, 4, 5, 6 lub 7), wywołanych przez grad lub mróz oraz inne przyczyny (jak np. kradzież), jeżeli przyczyny te nie są ujęte w grupie 8.

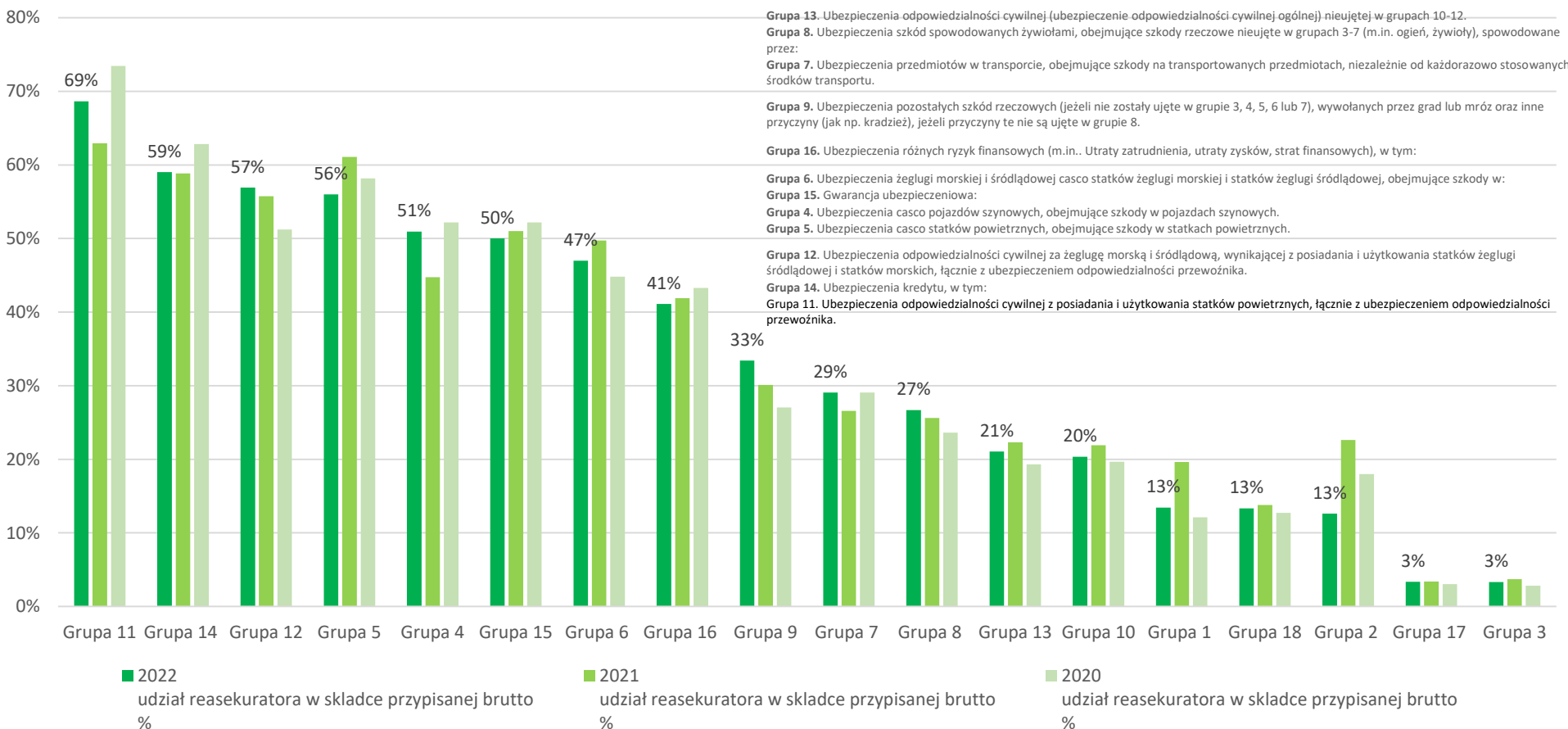
**Grupa 10.** Ubezpieczenia odpowiedzialności cywilnej wszelkiego rodzaju, wynikającej z posiadania i użytkowania pojazdów lądowych z napędem własnym, łącznie z ubezpieczeniem odpowiedzialności przewoźnika.

# Reasekuracja bierna w zakładach majątkowych - zmiany (składka)

grupa	2022 udział reasekuratora w składce przypisanej brutto %	2021 udział reasekuratora w składce przypisanej brutto %	2020 udział reasekuratora w składce przypisanej brutto %
Grupa 11. Ubezpieczenia odpowiedzialności cywilnej z posiadania i użytkowania statków powietrznych, łącznie z ubezpieczeniem odpowiedzialności przewoźnika.	69%	63%	73%
Grupa 14. Ubezpieczenia kredytu, w tym:	59%	59%	63%
Grupa 12. Ubezpieczenia odpowiedzialności cywilnej za żeglugę morską i śródlądową, wynikającej z posiadania i użytkowania statków żeglugi śródlądowej i statków morskich, łącznie z ubezpieczeniem odpowiedzialności przewoźnika.	57%	56%	51%
Grupa 5. Ubezpieczenia casco statków powietrznych, obejmujące szkody w statkach powietrznych.	56%	61%	58%
Grupa 4. Ubezpieczenia casco pojazdów szynowych, obejmujące szkody w pojazdach szynowych.	51%	45%	52%
Grupa 15. Gwarancja ubezpieczeniowa:	50%	51%	52%
Grupa 6. Ubezpieczenia żeglugi morskiej i śródlądowej casco statków żeglugi morskiej i statków żeglugi śródlądowej, obejmujące szkody w:	47%	50%	45%
Grupa 16. Ubezpieczenia różnych ryzyk finansowych (m.in.. Utraty zatrudnienia, utraty zysków, strat finansowych), w tym:	41%	42%	43%
Grupa 9. Ubezpieczenia pozostałych szkód rzeczowych (jeżeli nie zostały ujęte w grupie 3, 4, 5, 6 lub 7), wywołanych przez grad lub mróz oraz inne przyczyny (jak np. kradzież), jeżeli przyczyny te nie są ujęte w grupie 8.	33%	30%	27%
Grupa 7. Ubezpieczenia przedmiotów w transporcie, obejmujące szkody na transportowanych przedmiotach, niezależnie od każdorazowo stosowanych środków transportu.	29%	27%	29%
Grupa 8. Ubezpieczenia szkód spowodowanych żywiołami, obejmujące szkody rzeczowe nieujęte w grupach 3-7 (m.in. ogień, żywioły), spowodowane przez:	27%	26%	24%
Grupa 13. Ubezpieczenia odpowiedzialności cywilnej (ubezpieczenie odpowiedzialności cywilnej ogólnej) nieujętej w grupach 10-12.	21%	22%	19%
Grupa 10. Ubezpieczenia odpowiedzialności cywilnej wszelkiego rodzaju, wynikającej z posiadania i użytkowania pojazdów lądowych z napędem własnym, łącznie z ubezpieczeniem odpowiedzialności przewoźnika.	20%	22%	20%
Grupa 1. Ubezpieczenia wypadku, w tym wypadku przy pracy i choroby zawodowej:	13%	20%	12%
Grupa 18. Ubezpieczenia świadczenia pomocy na korzyść osób, które popadły w trudności w czasie podróży lub podczas nieobecności w miejscu zamieszkania.	13%	14%	13%
Grupa 2. Ubezpieczenia choroby:	13%	23%	18%
Grupa 17. Ubezpieczenia ochrony prawnej.	3%	3%	3%
Grupa 3. Ubezpieczenia casco pojazdów lądowych, z wyjątkiem pojazdów szynowych, obejmujące szkody w:	3%	4%	3%

# Reasekuracja bierna w zakładach majątkowych - zmiany (składka)

Udział reasekuratora w składce przypisanej brutto (%)  
ubezpieczenia majątkowe 2020-2022



Grupa 3. Ubezpieczenia casco pojazdów lądowych, z wyjątkiem pojazdów szynowych, obejmujące szkody w:

Grupa 17. Ubezpieczenia ochrony prawnej.

Grupa 2. Ubezpieczenia choroby:

Grupa 18. Ubezpieczenia świadczenia pomocy na korzyść osób, które popadły w trudności w czasie podróży lub podczas nieobecności w miejscu zamieszkania.

Grupa 1. Ubezpieczenia wypadku, w tym wypadku przy pracy i choroby zawodowej:

Grupa 10. Ubezpieczenia odpowiedzialności cywilnej wszelkiego rodzaju, wynikającej z posiadania i użytkowania pojazdów lądowych z napędem własnym, łącznie z ubezpieczeniem odpowiedzialności przewoźnika.

Grupa 13. Ubezpieczenia odpowiedzialności cywilnej (ubezpieczenie odpowiedzialności cywilnej ogólnej) nieujętej w grupach 10-12.

Grupa 8. Ubezpieczenia szkód spowodowanych żywiołami, obejmujące szkody rzeczowe nieujęte w grupach 3-7 (m.in. ogień, żywioły), spowodowane przez:

Grupa 7. Ubezpieczenia przedmiotów w transporcie, obejmujące szkody na transportowanych przedmiotach, niezależnie od każdorazowo stosowanych środków transportu.

Grupa 9. Ubezpieczenia pozostałych szkód rzeczowych (jeżeli nie zostały ujęte w grupie 3, 4, 5, 6 lub 7), wywołanych przez grad lub mróz oraz inne przyczyny (jak np. kradzież), jeżeli przyczyny te nie są ujęte w grupie 8.

Grupa 16. Ubezpieczenia różnych ryzyk finansowych (m.in.: Utraty zatrudnienia, utraty zysków, strat finansowych), w tym:

Grupa 6. Ubezpieczenia żeglugi morskiej i śródlądowej casco statków żeglugi morskiej i statków żeglugi śródlądowej, obejmujące szkody w:

Grupa 15. Gwarancja ubezpieczeniowa:

Grupa 4. Ubezpieczenia casco pojazdów szynowych, obejmujące szkody w pojazdach szynowych.

Grupa 5. Ubezpieczenia casco statków powietrznych, obejmujące szkody w statkach powietrznych.

Grupa 12. Ubezpieczenia odpowiedzialności cywilnej za żeglugę morską i śródlądową, wynikającej z posiadania i użytkowania statków żeglugi śródlądowej i statków morskich, łącznie z ubezpieczeniem odpowiedzialności przewoźnika.

Grupa 14. Ubezpieczenia kredytu, w tym:

Grupa 11. Ubezpieczenia odpowiedzialności cywilnej z posiadania i użytkowania statków powietrznych, łącznie z ubezpieczeniem odpowiedzialności przewoźnika.



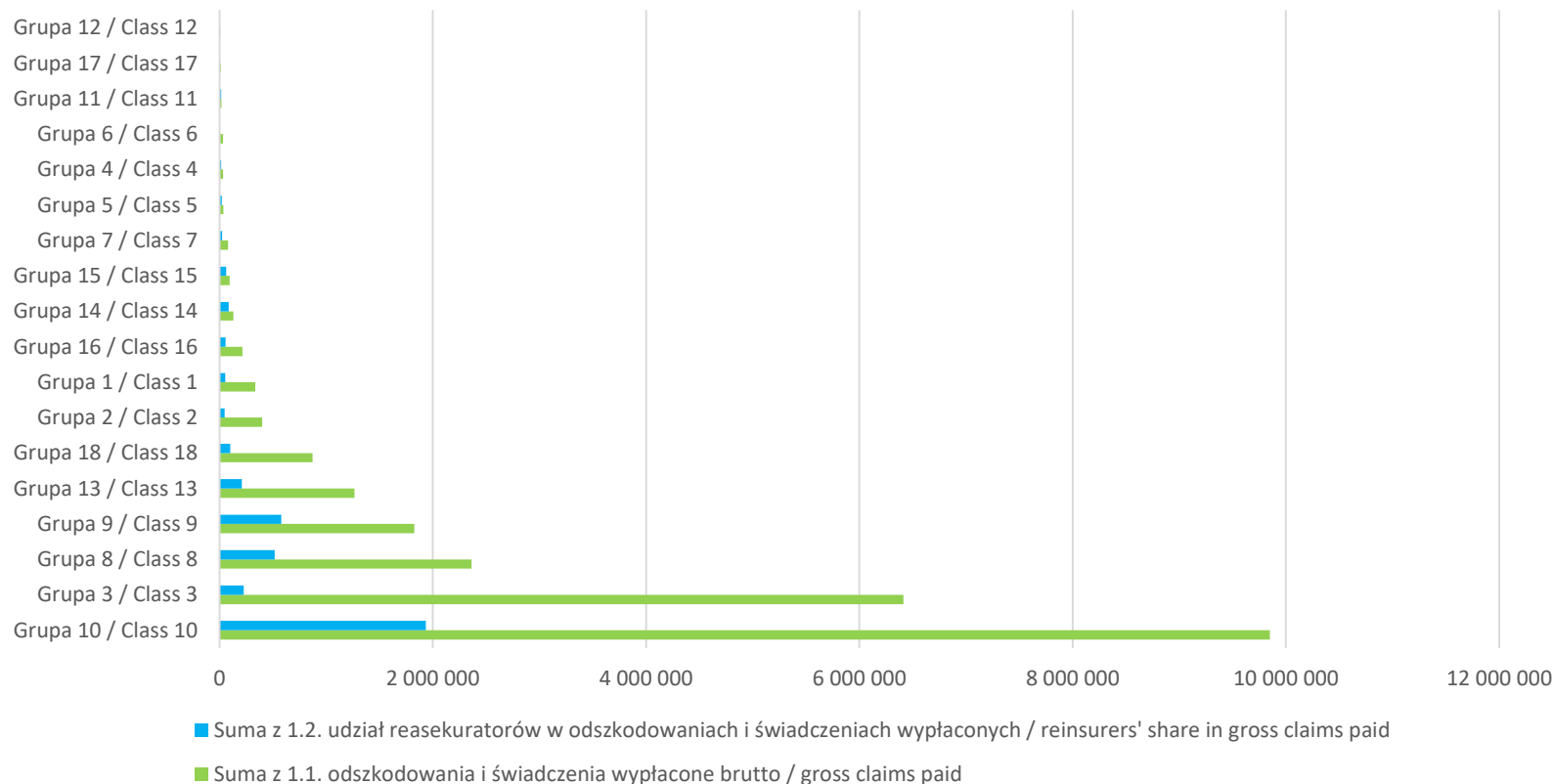
# Reasekuracja bierna w zakładach majątkowych (odszkodowania)

2022 działalność bezpośrednia

Etykiety wierszy	Suma z 1.1. odszkodowania i świadczenia wypłacone brutto / gross claims paid	Suma z 1.2. udział reasekuratorów w odszkodowaniach i świadczeniach wypłaconych / reinsurers' share in gross claims paid	
			%
Grupa 10 / Class 10	9 851 480,96	1 935 054,10	20%
Grupa 3 / Class 3	6 412 358,86	227 627,34	4%
Grupa 8 / Class 8	2 364 059,29	517 878,64	22%
Grupa 9 / Class 9	1 827 129,58	579 472,35	32%
Grupa 13 / Class 13	1 265 034,87	208 986,76	17%
Grupa 18 / Class 18	872 908,11	100 369,95	11%
Grupa 2 / Class 2	401 151,55	48 383,15	12%
Grupa 1 / Class 1	336 316,95	53 092,23	16%
Grupa 16 / Class 16	214 113,65	56 671,29	26%
Grupa 14 / Class 14	128 850,62	85 734,55	67%
Grupa 15 / Class 15	94 796,42	62 593,34	66%
Grupa 7 / Class 7	79 584,41	24 682,30	31%
Grupa 5 / Class 5	36 318,15	21 935,83	60%
Grupa 4 / Class 4	34 300,80	14 153,11	41%
Grupa 6 / Class 6	34 002,71	1 110,63	3%
Grupa 11 / Class 11	17 412,50	14 374,63	83%
Grupa 17 / Class 17	13 130,49	24,72	0%
Grupa 12 / Class 12	6 457,39	379,56	6%
<b>Suma końcowa</b>	<b>23 989 407,31</b>	<b>3 952 524,48</b>	<b>16%</b>

# Reasekuracja bierna w zakładach majątkowych (odszkodowania)

Odszkodowania i świadczenia wypłacone brutto, udział reasekuratora  
(działalność bezpośrednia)  
non-life, 2022, kPLN

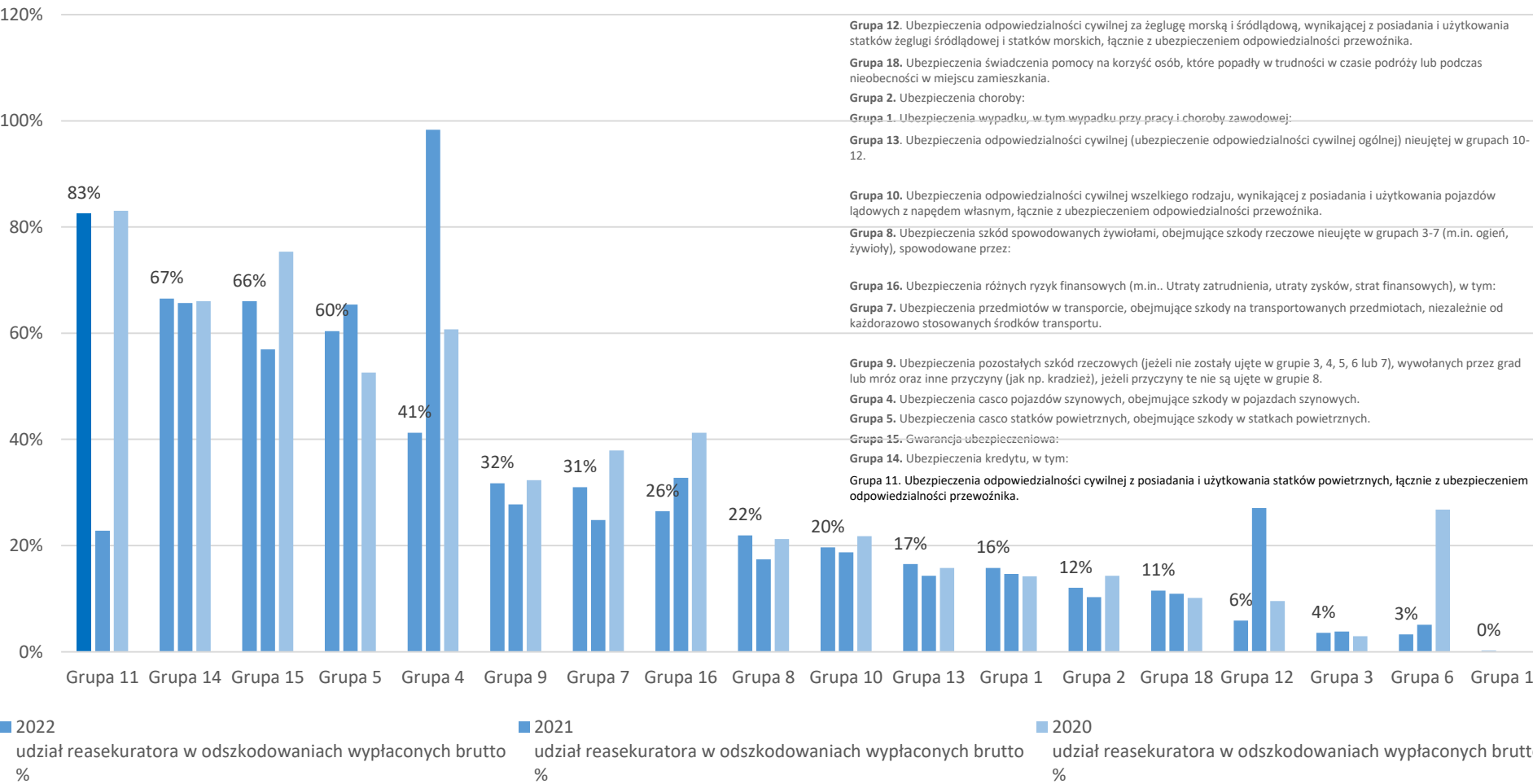


# Reasekuracja bierna w zakładach majątkowych - zmiany (odszkodowania)

grupa	2022 udział reasekuratora w odszkodowaniach wypłaconych brutto %	2021 udział reasekuratora w odszkodowaniach wypłaconych brutto %	2020 udział reasekuratora w odszkodowaniach wypłaconych brutto %
Grupa 11. Ubezpieczenia odpowiedzialności cywilnej z posiadania i użytkowania statków powietrznych, łącznie z ubezpieczeniem odpowiedzialności przewoźnika.	83%	23%	83%
Grupa 14. Ubezpieczenia kredytu, w tym:	67%	66%	66%
Grupa 15. Gwarancja ubezpieczeniowa:	66%	57%	75%
Grupa 5. Ubezpieczenia casco statków powietrznych, obejmujące szkody w statkach powietrznych.	60%	65%	53%
Grupa 4. Ubezpieczenia casco pojazdów szynowych, obejmujące szkody w pojazdach szynowych.	41%	98%	61%
Grupa 9. Ubezpieczenia pozostałych szkód rzeczowych (jeżeli nie zostały ujęte w grupie 3, 4, 5, 6 lub 7), wywołanych przez grad lub mróz oraz inne przyczyny (jak np. kradzież), jeżeli przyczyny te nie są ujęte w grupie 8.	32%	28%	32%
Grupa 7. Ubezpieczenia przedmiotów w transporcie, obejmujące szkody na transportowanych przedmiotach, niezależnie od każdorazowo stosowanych środków transportu.	31%	25%	38%
Grupa 16. Ubezpieczenia różnych ryzyk finansowych (m.in.. Utraty zatrudnienia, utraty zysków, strat finansowych), w tym:	26%	33%	41%
Grupa 8. Ubezpieczenia szkód spowodowanych żywiołami, obejmujące szkody rzeczowe nieujęte w grupach 3-7 (m.in. ogień, żywioły), spowodowane przez:	22%	17%	21%
Grupa 10. Ubezpieczenia odpowiedzialności cywilnej wszelkiego rodzaju, wynikającej z posiadania i użytkowania pojazdów lądowych z napędem własnym, łącznie z ubezpieczeniem odpowiedzialności przewoźnika.	20%	19%	22%
Grupa 13. Ubezpieczenia odpowiedzialności cywilnej (ubezpieczenie odpowiedzialności cywilnej ogólnej) nieujętej w grupach 10-12.	17%	14%	16%
Grupa 1. Ubezpieczenia wypadku, w tym wypadku przy pracy i choroby zawodowej:	16%	15%	14%
Grupa 2. Ubezpieczenia choroby:	12%	10%	14%
Grupa 18. Ubezpieczenia świadczenia pomocy na korzyść osób, które popadły w trudności w czasie podróży lub podczas nieobecności w miejscu zamieszkania.	11%	11%	10%
Grupa 12. Ubezpieczenia odpowiedzialności cywilnej za żeglugę morską i śródlądową, wynikającej z posiadania i użytkowania statków żeglugi śródlądowej i statków morskich, łącznie z ubezpieczeniem odpowiedzialności przewoźnika.	6%	27%	10%
Grupa 3. Ubezpieczenia casco pojazdów lądowych, z wyjątkiem pojazdów szynowych, obejmujące szkody w:	4%	4%	3%
Grupa 6. Ubezpieczenia żeglugi morskiej i śródlądowej casco statków żeglugi morskiej i statków żeglugi śródlądowej, obejmujące szkody w:	3%	5%	27%
Grupa 17. Ubezpieczenia ochrony prawnej.	0%	0%	0%

# Reasekuracja bierna w zakładach majątkowych -zmiany (odszkodowania)

Udział reasekuratora w odszkodowaniach wypłaconych brutto (%)  
ubezpieczenia majątkowe 2020-2022



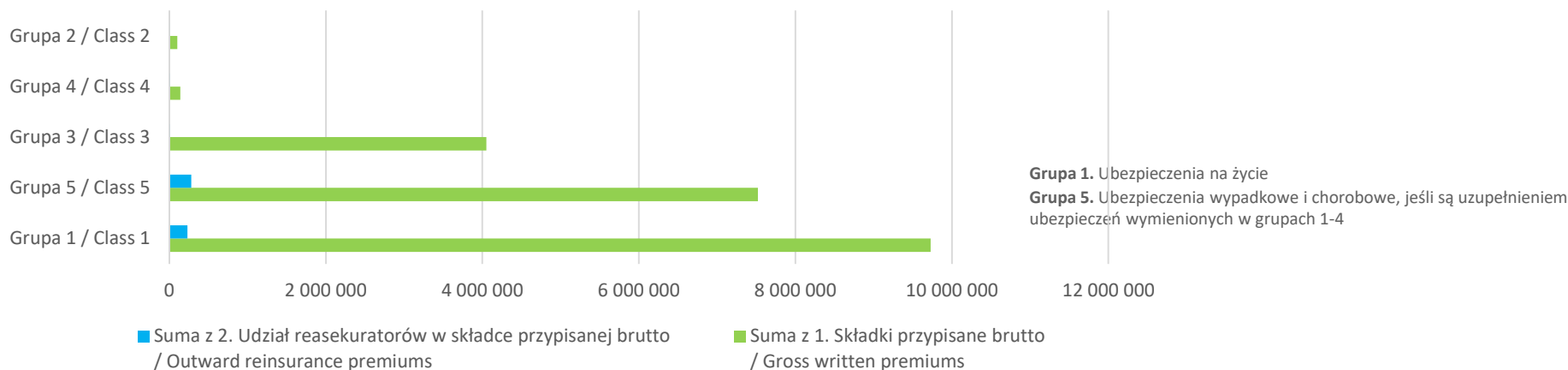
- Grupa 17. Ubezpieczenia ochrony prawnej.
- Grupa 6. Ubezpieczenia żegluga morskiej i śródlądowej casco statków żegluga morskiej i statków żegluga śródlądowej, obejmujące szkody w:
- Grupa 3. Ubezpieczenia casco pojazdów lądowych, z wyjątkiem pojazdów szynowych, obejmujące szkody w:
- Grupa 12. Ubezpieczenia odpowiedzialności cywilnej za żegluga morską i śródlądową, wynikającej z posiadania i użytkowania statków żegluga śródlądowej i statków morskich, łącznie z ubezpieczeniem odpowiedzialności przewoźnika.
- Grupa 18. Ubezpieczenia świadczenia pomocy na korzyść osób, które popadły w trudności w czasie podróży lub podczas nieobecności w miejscu zamieszkania.
- Grupa 2. Ubezpieczenia choroby:
- Grupa 1. Ubezpieczenia wypadku, w tym wypadku przy pracy i choroby zawodowej:
- Grupa 13. Ubezpieczenia odpowiedzialności cywilnej (ubezpieczenie odpowiedzialności cywilnej ogólnej) nieujętej w grupach 10-12.
- Grupa 10. Ubezpieczenia odpowiedzialności cywilnej wszelkiego rodzaju, wynikającej z posiadania i użytkowania pojazdów lądowych z napędem własnym, łącznie z ubezpieczeniem odpowiedzialności przewoźnika.
- Grupa 8. Ubezpieczenia szkód spowodowanych żywiołami, obejmujące szkody rzeczowe nieujęte w grupach 3-7 (m.in. ogień, żywioły), spowodowane przez:
- Grupa 16. Ubezpieczenia różnych ryzyk finansowych (m.in.. Utraty zatrudnienia, utraty zysków, strat finansowych), w tym:
- Grupa 7. Ubezpieczenia przedmiotów w transporcie, obejmujące szkody na transportowanych przedmiotach, niezależnie od każdorazowo stosowanych środków transportu.
- Grupa 9. Ubezpieczenia pozostałych szkód rzeczowych (jeżeli nie zostały ujęte w grupie 3, 4, 5, 6 lub 7), wywołanych przez grad lub mróz oraz inne przyczyny (jak np. kradzież), jeżeli przyczyny te nie są ujęte w grupie 8.
- Grupa 4. Ubezpieczenia casco pojazdów szynowych, obejmujące szkody w pojazdach szynowych.
- Grupa 5. Ubezpieczenia casco statków powietrznych, obejmujące szkody w statkach powietrznych.
- Grupa 15. Gwarancja ubezpieczeniowa:
- Grupa 14. Ubezpieczenia kredytu, w tym:
- Grupa 11. Ubezpieczenia odpowiedzialności cywilnej z posiadania i użytkowania statków powietrznych, łącznie z ubezpieczeniem odpowiedzialności przewoźnika.

# Reasekuracja bierna w zakładach życiowych (składka)

2022

Etykiety wierszy	Suma z 1. Składki przypisane brutto / Gross written premiums	Suma z 2. Udział reasekuratorów w składce przypisanej brutto / Outward reinsurance premiums	%
Grupa 1 / Class 1	9 728 358,30	230 634,66	2%
Grupa 5 / Class 5	7 521 170,55	281 761,71	4%
Grupa 3 / Class 3	4 049 668,56	11 634,56	0%
Grupa 4 / Class 4	141 017,90	11 498,54	8%
Grupa 2 / Class 2	103 310,63	276,45	0%
<b>Suma końcowa</b>	<b>21 543 525,93</b>	<b>535 805,92</b>	<b>2%</b>

Składka przypisana brutto, udział reasekuratora  
life, 2022, kPLN

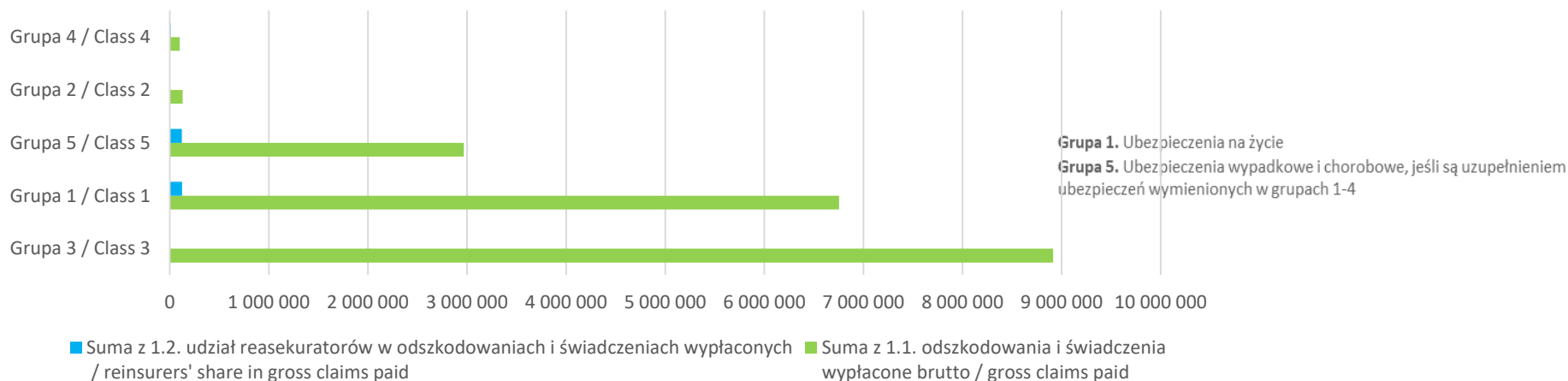


# Reasekuracja bierna w zakładach życiowych (świadczenia)

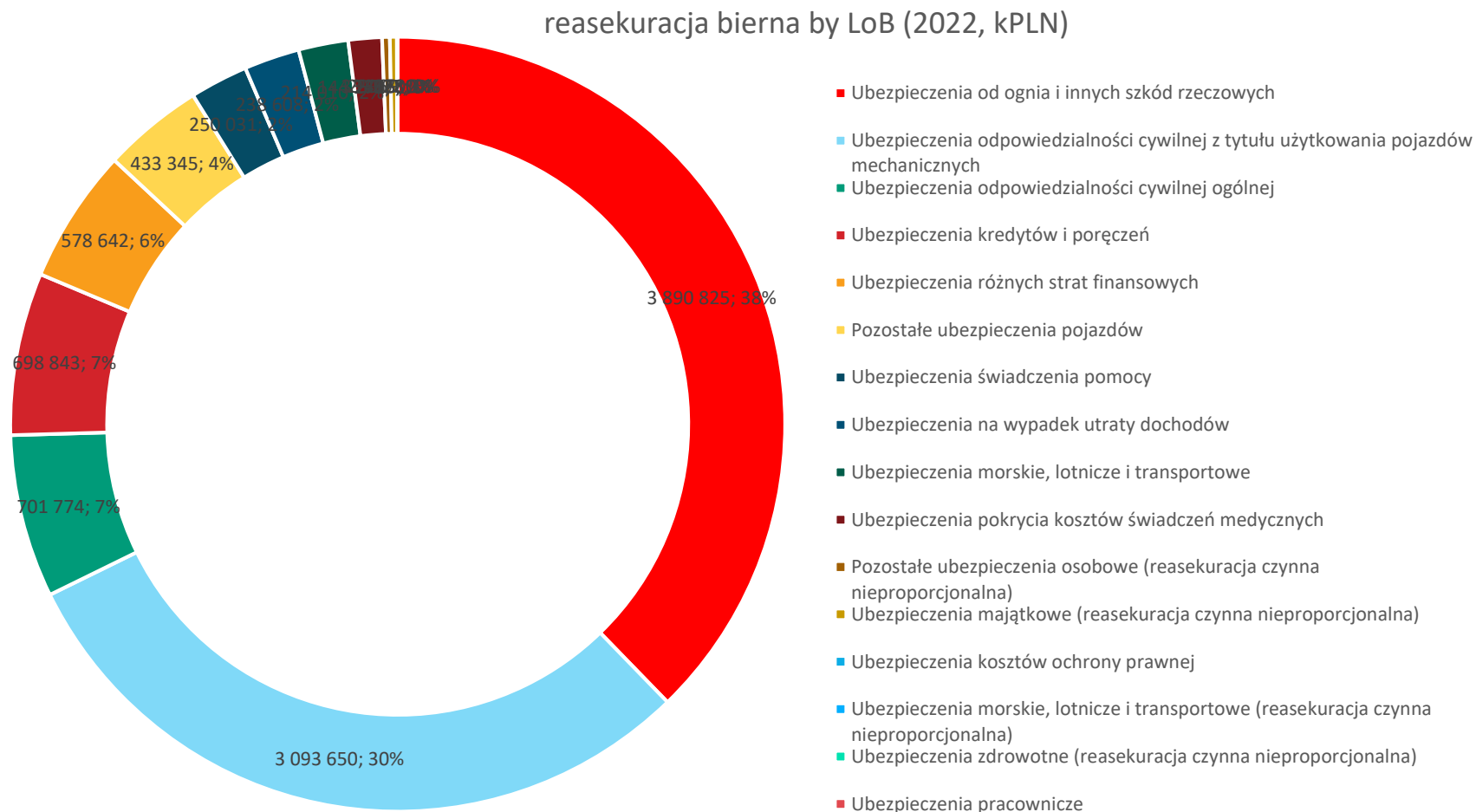
2022

Etykiety wierszy	Suma z 1.1. odszkodowania i świadczenia wypłacone brutto / gross claims paid	Suma z 1.2. udział reasekuratorów w odszkodowaniach i świadczeniach wypłaconych / reinsurers' share in gross claims paid	%
Grupa 3 / Class 3	8 914 104,16	3 541,16	0%
Grupa 1 / Class 1	6 756 134,34	124 109,33	2%
Grupa 5 / Class 5	2 968 609,76	122 307,38	4%
Grupa 2 / Class 2	130 322,90	25,69	0%
Grupa 4 / Class 4	100 797,75	8 146,74	8%
<b>Suma końcowa</b>	<b>18 869 968,91</b>	<b>258 130,31</b>	<b>1%</b>

Odszkodowania i świadczenia wypłacone brutto, udział reasekuratora  
life, 2022, kPLN



# Struktura reasekuracji biernej (składka wg LoB)



# ZAŁĄCZNIK - Aktualizacja wybranych danych dla roku 2022



Reasekuracja CZYNNA



# Reasekuracja czynna w zakładach majątkowych

Tablica B.34. Techniczny rachunek zakładów ubezpieczeń pozostałych osobowych i majątkowych - reasekuracja czynna

Table B.34. Technical Account of Non-Life Insurance Companies - Reinsurance Accepted

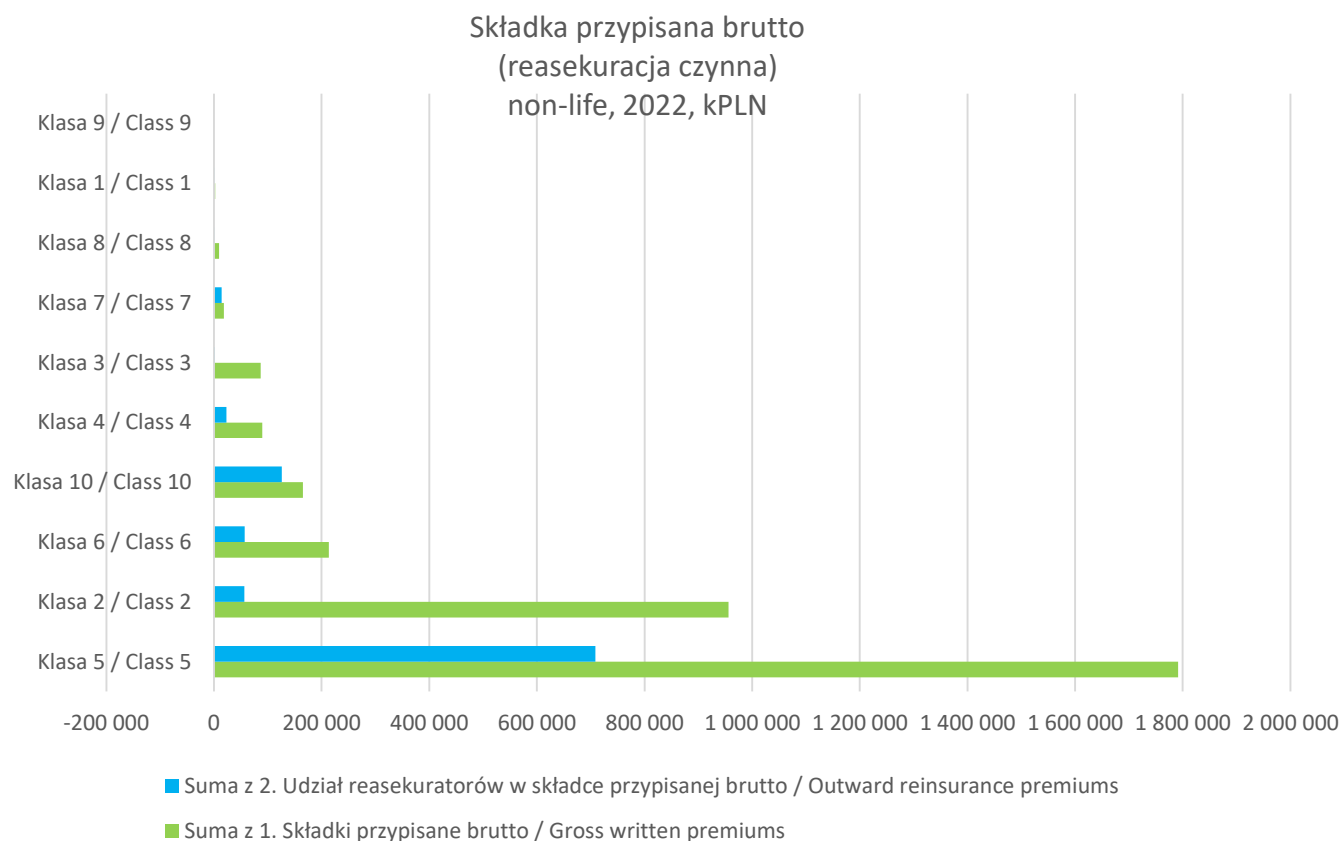
Wyszczególnienie / Specification	w tys. zł / in thous. ZŁ		as % of total non-life
	Za okres / For:		2022
	01.01.2021 - 31.12.2021	01.01.2022 - 31.12.2022	
I. Składki / Earned premiums	2 442 033	2 488 366	6%
1. Składki przypisane brutto / Gross written premiums	3 328 232	3 333 247	7%
2. Udział reasekuratorów w składce przypisanej brutto / Outward reinsurance premiums	769 546	987 418	
3. Zmiany stanu rezerw składek i na ryzyko niewygasłe brutto / Change in gross provision for unearned premiums and provision for unexpired risk	42 436	31 019	
4. Udział reasekuratorów w zmianie stanu rezerw składek / Reinsurers' share in change of provision for unearned premiums	-74 217	173 555	
II. Przychody z lokat netto po uwzględnieniu kosztów przeniesione z ogólnego rachunku zysków i strat / Net returns on investment including costs, transferred from the profit and loss account	1 099	1 605	
III. Pozostałe przychody techniczne na udziale własnym / Other technical income - net of reinsurance	14 214	18 706	
IV. Odszkodowania i świadczenia / Claims incurred	1 326 372	1 388 545	6%
1. Odszkodowania i świadczenia wypłacone na udziale własnym / Claims paid - net of reinsurance	1 023 080	1 218 352	6%
1.1. odszkodowania i świadczenia wypłacone brutto / gross claims paid	1 202 234	1 526 295	6%
1.2. udział reasekuratorów w odszkodowaniach i świadczeniach wypłaconych / reinsurers' share in gross claims paid	179 154	307 943	7%
2. Zmiana stanu rezerw na niewypłacone odszkodowania i świadczenia na udziale własnym / Change in provisions for claims outstanding - net of reinsurance	303 292	170 193	
2.1. rezerwy brutto / gross provisions	451 839	613 239	
2.2. udział reasekuratorów / reinsurers' share	148 547	443 046	
V. Zmiany stanu pozostałych rezerw techniczno - ubezpieczeniowych na udziale własnym / Change in other technical provisions - net of reinsurance	0	0	
1. Zmiany stanu pozostałych rezerw techniczno - ubezpieczeniowych brutto / Change in other gross technical provisions	0	0	
2. Udział reasekuratorów w zmianie stanu pozostałych rezerw techniczno - ubezpieczeniowych / Reinsurers' share in change in technical provisions	0	0	
VI. Premie i rabaty na udziale własnym łącznie ze zmianą stanu rezerw na premie i rabaty / Bonuses and rebates including change in provisions - net of reinsurance	4 329	8 206	

# Reasekuracja czynna w zakładach majątkowych (składka)

2022 reasekuracja czynna

Etykiety wierszy	Suma z 1. Składki przypisane brutto / Gross written premiums		Suma z 2. Udział reasekuratorów w składce przypisanej brutto / Outward reinsurance premiums		%
Klasa 5 / Class 5		1 791 406,78		708 796,79	40%
Klasa 2 / Class 2		956 018,09		56 235,67	6%
Klasa 6 / Class 6		213 566,08		57 128,53	27%
Klasa 10 / Class 10		165 184,51		126 089,09	76%
Klasa 4 / Class 4		89 922,73		23 321,60	26%
Klasa 3 / Class 3		87 018,15		954,28	1%
Klasa 7 / Class 7		18 394,25		14 252,84	77%
Klasa 8 / Class 8		9 565,51		316,11	3%
Klasa 1 / Class 1		2 171,28		322,90	15%
Klasa 9 / Class 9		-0,08		0,03	-38%
<b>Suma końcowa</b>		<b>3 333 247,32</b>		<b>987 417,85</b>	<b>30%</b>

# Reasekuracja czynna w zakładach majątkowych (składka)



# Reasekuracja czynna w zakładach majątkowych - zmiany (składka)

reasekuracja czynna

		2022	2021	2020
		udział reasekuratora w składce przypisanej brutto z reasekuracji czynnej	udział reasekuratora w składce przypisanej brutto z reasekuracji czynnej	udział reasekuratora w składce przypisanej brutto z reasekuracji czynnej
klasa	klasa	%	%	%
Klasa 7	– 07 kredyt i gwarancje (grupy 14, 15),	77%	77%	68%
Klasa 10	– 10 pozostałe (grupa 16);	76%	22%	55%
Klasa 5	– 05 od ognia i innych szkód rzeczowych (grupy 8, 9),	40%	40%	43%
Klasa 6	– 06 odpowiedzialność cywilna (grupy 11, 12, 13),	27%	29%	14%
Klasa 4	– 04 morskie, lotnicze i transportowe (grupy 4, 5, 6, 7),	26%	18%	29%
Klasa 1	_ 01 następstwa wypadków i choroba (grupa 1 i 2),	15%	0%	0%
Klasa 2	– 02 komunikacyjne – odpowiedzialność cywilna (grupa 10),	6%	2%	2%
Klasa 8	– 08 świadczenie pomocy (grupa 18),	3%	3%	4%
Klasa 3	– 03 komunikacyjne pozostałe (grupa 3),	1%	1%	1%
Klasa 9	– 09 ochrona prawna (grupa 17),	-38%	12%	0%

# Reasekuracja czynna w zakładach majątkowych - zmiany (składka)

Udział reasekuratora w składce przypisanej brutto z reasekuracji czynnej (%)  
ubezpieczenia majątkowe 2020-2022



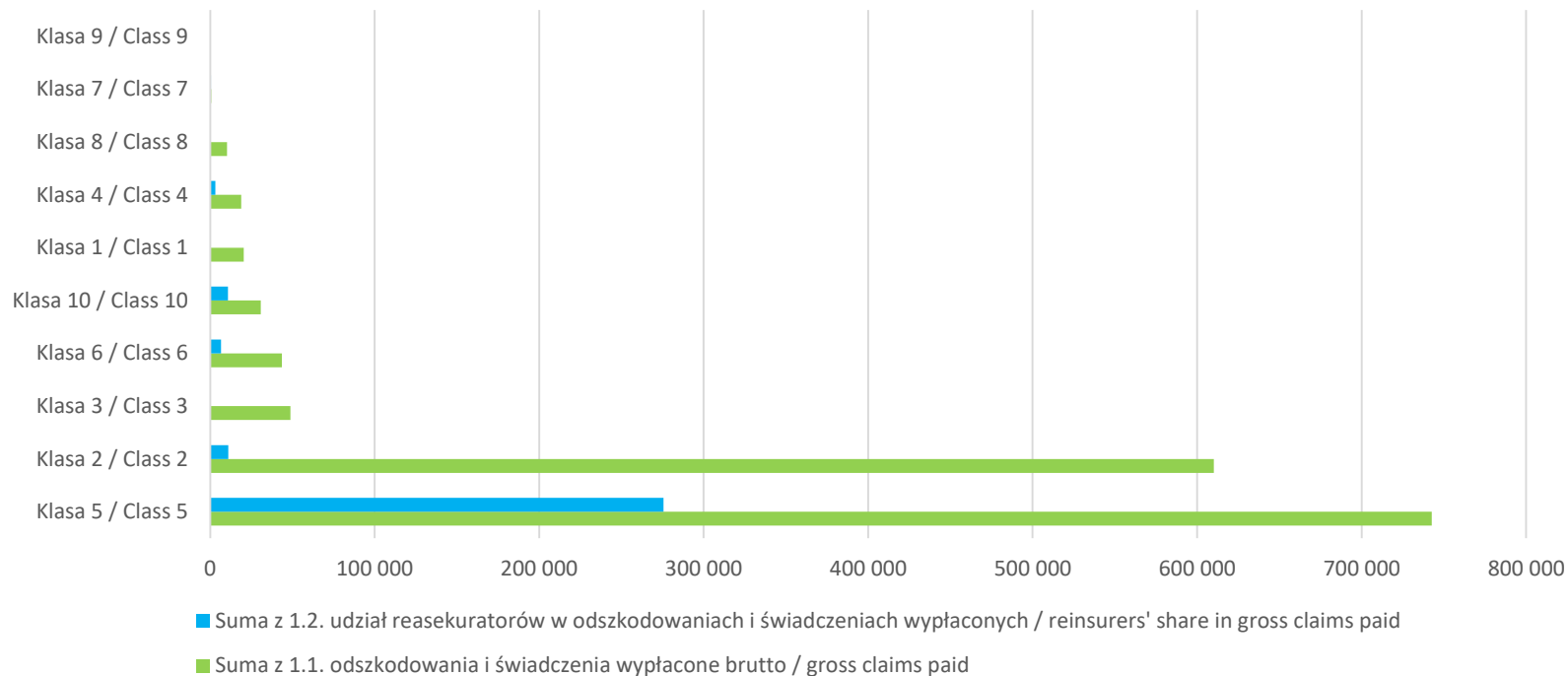
# Reasekuracja czynna w zakładach majątkowych (odszkodowania)

2022 reasekuracja czynna

Etykiety wierszy	Suma z 1.1. odszkodowania i świadczenia wypłacone brutto / gross	Suma z 1.2. udział reasekuratorów w odszkodowaniach i świadczeniach wypłaconych / reinsurers' share in gross	%
	claims paid	claims paid	
Klasa 5 / Class 5	742 654,42	275 547,32	37%
Klasa 2 / Class 2	610 157,19	11 109,14	2%
Klasa 3 / Class 3	48 840,55	1,05	0%
Klasa 6 / Class 6	43 579,56	6 663,71	15%
Klasa 10 / Class 10	30 706,23	10 888,03	35%
Klasa 1 / Class 1	20 495,57	46,15	0%
Klasa 4 / Class 4	18 937,45	3 218,06	17%
Klasa 8 / Class 8	10 275,90	0,00	0%
Klasa 7 / Class 7	647,91	469,29	72%
Klasa 9 / Class 9	0,20	0,00	0%
<b>Suma końcowa</b>	<b>1 526 294,97</b>	<b>307 942,75</b>	<b>20%</b>

# Reasekuracja czynna w zakładach majątkowych (odszkodowania)

Odszkodowania i świadczenia wypłacone brutto, udział reasekuratora  
(reasekuracja czynna)  
non-life, 2022, kPLN



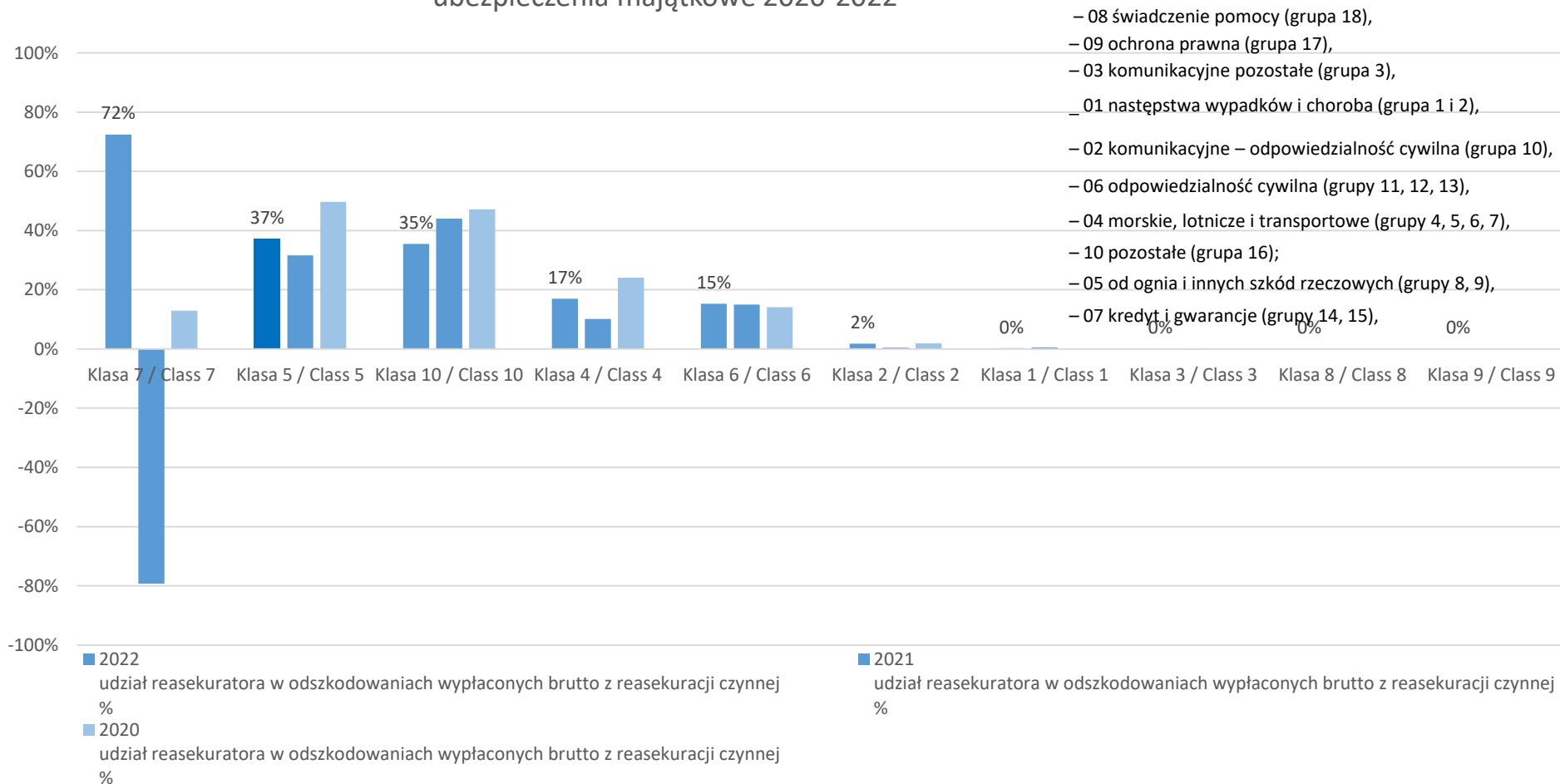
# Reasekuracja czynna w zakładach majątkowych - zmiany (odszkodowania)

grupa	grupa	2022 udział reasekuratora w odszkodowaniach wypłaconych brutto z reasekuracji czynnej %	2021 udział reasekuratora w odszkodowaniach wypłaconych brutto z reasekuracji czynnej %	2020 udział reasekuratora w odszkodowaniach wypłaconych brutto z reasekuracji czynnej %
Klasa 7	– 07 kredyt i gwarancje (grupy 14, 15),	72%	-79%	13%
Klasa 5	– 05 od ognia i innych szkód rzeczowych (grupy 8, 9),	37%	32%	50%
Klasa 10	– 10 pozostałe (grupa 16);	35%	44%	47%
Klasa 4	– 04 morskie, lotnicze i transportowe (grupy 4, 5, 6, 7),	17%	10%	24%
Klasa 6	– 06 odpowiedzialność cywilna (grupy 11, 12, 13),	15%	15%	14%
Klasa 2	– 02 komunikacyjne – odpowiedzialność cywilna (grupa 10),	2%	0%	2%
Klasa 1	_ 01 następstwa wypadków i choroba (grupa 1 i 2),	0%	1%	0%
Klasa 3	– 03 komunikacyjne pozostałe (grupa 3),	0%	0%	0%
Klasa 8	– 08 świadczenie pomocy (grupa 18),	0%	0%	0%
Klasa 9	– 09 ochrona prawna (grupa 17),	0%	0%	0%



# Reasekuracja czynna w zakładach majątkowych – zmiany (odszkodowania)

Udział reasekuratora w odszkodowaniach wypłaconych brutto z reasekuracji czynnej (%)  
ubezpieczenia majątkowe 2020-2022



# Struktura reasekuracji czynnej (składka wg LoB)

reasekuracja czynna by LoB (2022, kPLN)

